

Fidelity Funds - Global Income Fund B1-MINCOME-EUR (hedged)

Categoria Morningstar™

Obbligazionari Flessibili Globali - EUR
Hedged

Benchmark Morningstar

Morningstar Global Core Bond GR Hedged
EUR
Usato nel Report

Benchmark Dichiarato

No benchmark

Morningstar Rating™

Senza rating

Obiettivo d'Investimento Dichiarato

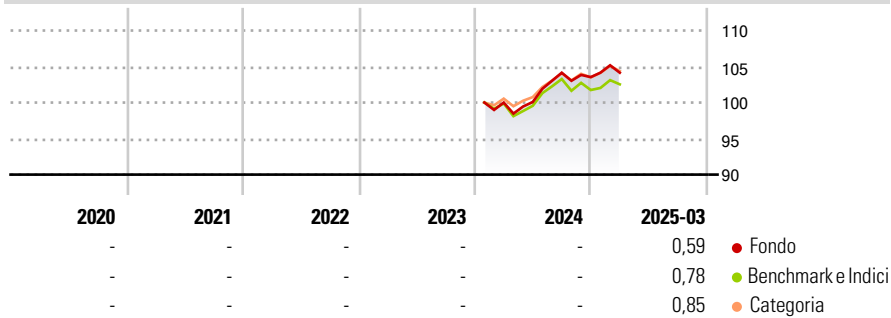
Mira a fornire un reddito corrente elevato e la crescita del capitale. Almeno il 70% investito in un portafoglio diversificato di obbligazioni globali a scadenze varie, denominate in diverse valute. Almeno il 50% investito in obbligazioni investment grade, con la parte residua investita in obbligazioni sub investment grade ad alto rendimento di emittenti globali nei mercati sviluppati ed emergenti. I mercati emergenti comprendono l' America Latina, il Sud-Est asiatico, l' Africa, l' Europa orientale (Russia compresa) e Medio Oriente, ma è possibile investire anche in altre regioni.

Misure di Rischio

3Y Alpha	-	3Y Sharpe Ratio	-
3Y Beta	-	3Y Std Dev	-
3Y R-Squared	-	3Y Risk	-
3Y Info Ratio	-	5Y Risk	-
3Y Tracking Error	-	10Y Risk	-

Basati su Morningstar Global Core Bond GR Hedged EUR (dove applicabile)


Rendimenti



Rend. Cumulati %	Fondo	Bmk	Cat	Rendimenti Trimestrali %	Q1	Q2	Q3	Q4
3-Mesi	-0,39	1,24	0,36	2025	0,59	-	-	-
6-Mesi	-0,97	-0,03	-0,41	2024	-	0,08	4,06	-0,59
1-Anno	4,82	4,63	4,07	2023	-	-	-	-
3-Anni Ann.ti	-	-	-	2022	-	-	-	-
5-Anni Ann.ti	-	-	-	2021	-	-	-	-
10-Anni Ann.ti	-	-	-	2020	-	-	-	-

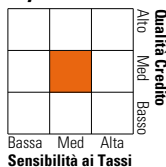
Rendimenti aggiornati al 17/04/2025

Portafoglio 28/02/2025



Fixed Income

Style Box™



Sensibilità ai Tassi

Duration Effettiva	Fondo
Duration Effettiva	4,50
Maturità effettiva	9,88
Qualità Credito Media	BB

Credit Quality %	Fondo	Credit Quality %	Fondo
AAA	7,82	BBB	42,24
AA	0,72	BB	27,38
A	12,55	B	8,81
		Below B	0,00
		Not Rated	0,48

Titoli principali

Nome	Settore	%
10 Year Treasury Note Future...	-	8,88
Germany (Federal Republic...	-	3,23
5 Year Treasury Note Future...	-	2,50
Long Gilt Future June 25	-	1,03
Euro Bobl Future Mar 25	-	0,91
Turkcell Iletisim Hizmetleri...	-	0,87
Goldman Sachs Group, Inc...	-	0,86
NatWest Group PLC 5.642%	-	0,75
Euro Bund Future Mar 25	-	0,73
OSB Group PLC 8.875%	-	0,73
% Primi 10 Titoli sul Patrimonio		20,49
Numero Complessivo di Titoli Azionari		0
Numero Complessivo di Titoli Obbligazionari		673

Fixed Income Sector Weightings %

	Fondo
Governativo	23,69
Societario	75,39
Cartolarizzazioni	6,39
Enti Locali	0,00
Liquidità ed equivalenti	-9,38
Derivati	3,91

Coupon Range %

	Fondo
0 coupon	1,04
Da 0 a 4 cedole	14,45
Da 4 a 6 cedole	40,85
Da 6 a 8 cedole	31,51
Da 8 a 10 cedole	10,82
Da 10 a 12 cedole	0,91
Oltre 12 cedole	0,42

Scadenze %

	Fondo
da 1 a 3	7,14
da 3 a 5	26,25
da 5 a 7	16,31
da 7 a 10	15,33
da 10 a 15	9,07
da 15 a 20	0,82
da 20 a 30	3,08
oltre 30	3,07

Anagrafica

Società di Gestione	Fidelity (FIL Inv Mgmt (Lux) S.A.)	Patrimonio Classe (Mln)	0,25 EUR	Investimento Min. Ingresso	2.500 EUR
Telefono	+ 352 250 404 2400	(17/04/2025)		Investimento Min. Successivo	1.000 EUR
Web	www.fidelity-international.com	Domicilio	LUSSEMBURGO	T.E.R.	-
Data di Partenza	24/01/2024	Valuta del Fondo	EUR	Spese correnti	-
Nome del Gestore	James Durance	UCITS	Si	Commissione di incentivo	-
Data Inizio Gestione	01/02/2022	Inc/Acc	Inc		
NAV (17/04/2025)	EUR 9,97	ISIN	LU2750337748		
Patrimonio Netto (Mln)	1.828,85 USD				

(28/02/2025)