

# M&G (Lux) Investment Funds 1 - M&G (Lux) US High Yield Bond Fund Class C-H

Categoria Morningstar™  
**EUR Accumulation**

Benchmark Morningstar  
 Not Categorized  
 Usato nel Report

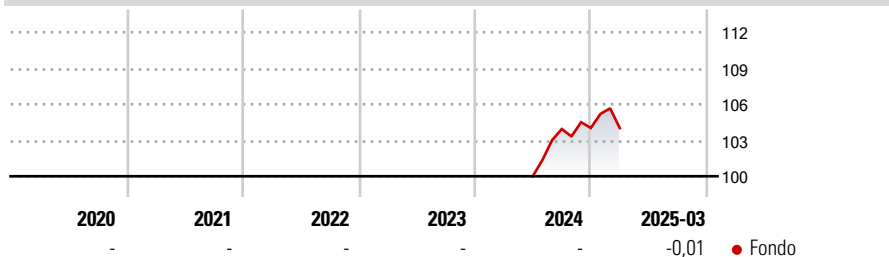
Benchmark Dichiarato  
 ICE BofA US HY Constnd TR USD

Morningstar Rating™  
 Senza rating

## Obiettivo d'Investimento Dichiarato

The Fund aims to provide a higher total return (capital growth plus income) than that of the US high yield corporate bond market over any five-year period while applying ESG criteria.

## Rendimenti



## Misure di Rischio

3Y Alpha	-	3Y Sharpe Ratio	-
3Y Beta	-	3Y Std Dev	-
3Y R-Squared	-	3Y Risk	-
3Y Info Ratio	-	5Y Risk	-
3Y Tracking Error	-	10Y Risk	-

## Rend. Cumulati %

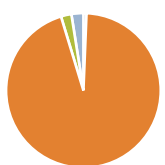
Periodo	Fondo
3-Mesi	-2,54
6-Mesi	-1,69
1-Anno	-
3-Anni Ann.ti	-
5-Anni Ann.ti	-
10-Anni Ann.ti	-

Rendimenti aggiornati al 16/04/2025

## Rendimenti

Periodo	Q1	Q2	Q3	Q4
Trimestrali %				
2025	-0,01	-	-	-
2024	-	-	3,93	0,09
2023	-	-	-	-
2022	-	-	-	-
2021	-	-	-	-

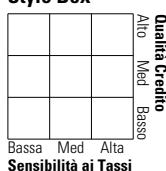
## Portafoglio 31/03/2025



Asset Allocation %	Netta
● Azioni	0,64
● Obbligazioni	94,66
● Liquidità	2,19
● Altro	2,50

## Fixed Income

### Style Box™



Duration Effettiva	Fondo
Duration Effettiva	-
Maturità effettiva	-
Qualità Credito Media	-

Credit Quality %	Fond	Credit Quality %	Fond
0		0	

## Titoli principali

Nome	Settore	%
MS Liquidity Fds US Dlr Lqdy...	-	2,86
Uniti Group LP/Uniti Fiber...	-	1,69
Windstream Services LLC /...	-	1,64
XPLR Infrastructure...	-	1,24
Directv Financing...	-	1,21
Royal Caribbean Group 5.5%	-	1,11
Viking Cruises, Ltd. 9.125%	-	1,08
Prestige Brands, Inc. 5.125%	-	1,05
Saks Global Enterprises LLC...	-	1,05
Lumen Technologies Inc 10%	-	0,98
% Primi 10 Titoli sul Patrimonio		13,92
Numero Complessivo di Titoli Azionari		1
Numero Complessivo di Titoli Obbligazionari		192

## Fixed Income Sector Weightings %

Settore	Fondo
🏛️ Governativo	0,03
⚙️ Societario	97,95
🏠 Cartolarizzazioni	0,00
👤 Enti Locali	0,00
🏦 Liquidità ed equivalenti	2,03
📄 Derivati	0,00
<b>Coupon Range %</b>	<b>Fondo</b>
0 coupon	0,00
Da 0 a 4 cedole	5,71
Da 4 a 6 cedole	24,55
Da 6 a 8 cedole	42,01
Da 8 a 10 cedole	20,46
Da 10 a 12 cedole	5,69
Oltre 12 cedole	1,58

## Scadenze %

Scadenza	Fondo
da 1 a 3	10,58
da 3 a 5	38,02
da 5 a 7	30,31
da 7 a 10	15,94
da 10 a 15	0,00
da 15 a 20	0,00
da 20 a 30	2,27
oltre 30	1,73

## Anagrafica

Società di Gestione	M&G Luxembourg S.A.	Patrimonio Classe (Mln)	0,02 EUR	Investimento Min. Ingresso	500.000 EUR
Telefono	-	(16/04/2025)	-	Investimento Min. Successivo	50.000 EUR
Web	www.mandg.com	Domicilio	LUSSEMBURGO	T.E.R.	0,67%
Data di Partenza	27/06/2024	Valuta del Fondo	EUR	Spese correnti	-
Nome del Gestore	-	UCITS	Si	Commissione di incentivo	-
Data Inizio Gestione	21/03/2024	Inc/Acc	Acc		
NAV (16/04/2025)	EUR 10,17	ISIN	LU2754426661		
Patrimonio Netto (Mln)	80,59 USD				

(31/03/2025)