

# Morgan Stanley Investment Funds - Sustainable Emerging Markets Equity Fund

Categoria Morningstar™  
**A EUR**  
 Azionario Capitali Emergenti

Benchmark Morningstar  
 Morningstar Emerging Markets Target  
 Market Exposure NR USD  
 Usato nel Report

Benchmark Dichiarato  
 MSCI EM NR USD

Morningstar Rating™  
 Senza rating

## Obiettivo d'Investimento Dichiarato

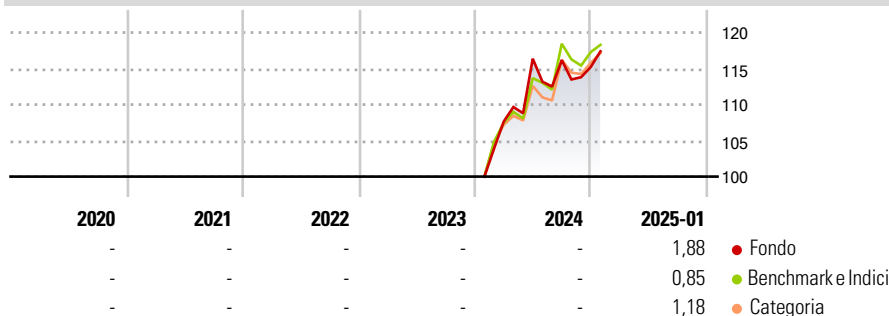
L'obiettivo dell'Emerging Markets Equity Fund è massimizzare il rendimento totale, denominato in Dollari USA, investendo principalmente in titoli azionari di paesi emergenti. Il Comparto investirà nei paesi emergenti nei quali la Società ritiene che l'economia si stia fortemente sviluppando e nei quali i mercati stanno evolvendo verso forme più complesse. Fra tali paesi si annoverano Argentina, Botswana, Brasile, Cile, Cina, Colombia, Grecia, Ungheria, India, Indonesia, Giamaica, Giordania, Kenya, Malesia, Messico, Nigeria, Pakistan, Filippine, Polonia, Portogallo, Federazione Russa, Sudafrica, Corea del Sud, Sri Lanka, Taiwan, Thailandia, Turchia, Venezuela e Zimbabwe, nella misura in cui i mercati di questi paesi possano essere ritenuti...

## Misure di Rischio

3Y Alpha	-	3Y Sharpe Ratio	-
3Y Beta	-	3Y Std Dev	-
3Y R-Squared	-	3Y Risk	-
3Y Info Ratio	-	5Y Risk	-
3Y Tracking Error	-	10Y Risk	-

Basati su Morningstar Emerging Markets Target Market Exposure NR USD (dove applicabile)

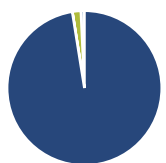
## Rendimenti



Rend. Cumulati %	Fondo	Bmk	Cat	Rendimenti Trimestrali %	Q1	Q2	Q3	Q4
3-Mesi	1,57	1,34	2,26	2025	-	-	-	-
6-Mesi	7,79	7,87	9,03	2024	-	8,10	-0,17	-0,81
1-Anno	15,99	16,27	15,96	2023	-	-	-	-
3-Anni Ann.ti	-	-	-	2022	-	-	-	-
5-Anni Ann.ti	-	-	-	2021	-	-	-	-
10-Anni Ann.ti	-	-	-					

Rendimenti aggiornati al 04/02/2025

## Portafoglio 31/12/2024



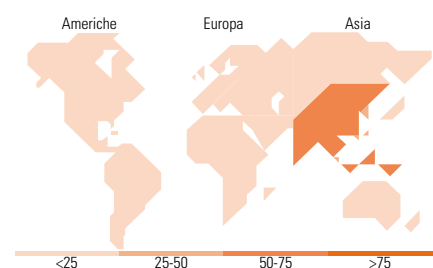
Asset Allocation %	Netta
● Azioni	98,92
● Obbligazioni	0,03
● Liquidità	1,79
● Altro	-0,74

## Style Box

Azionaria		Capitalizzazione
Value	Blend Growth	
Large	Mid	Small
Value	Blend Growth	Style

Mkt Cap %	Fondo
Giant	63,60
Large	26,26
Medium	6,79
Small	3,35
Micro	0,00

Capitalizzazione media di mercato	Fondo
Ave Mkt Cap USD	47.126,48



## Titoli principali

Nome	Settore	%
Taiwan Semiconductor...	📱	9,95
Tencent Holdings Ltd	📱	5,73
Mahindra & Mahindra Ltd	🚗	2,94
Hon Hai Precision Industry...	📱	2,81
Alibaba Group Holding Ltd...	🚗	2,60
Reliance Industries Ltd	🔥	2,37
ICICI Bank Ltd	🏦	2,34
Samsung Electronics Co Ltd	📱	2,28
China Merchants Bank Co Ltd...	🏦	2,04
BYD Co Ltd Class H	🚗	2,00
% Primi 10 Titoli sul Patrimonio		35,07
Numero Complessivo di Titoli Azionari		86
Numero Complessivo di Titoli Obbligazionari		0

## Distribuzione Settoriale %

Distribuzione Settoriale %	Fondo
<b>Ciclico</b>	<b>48,51</b>
🏠 Materie Prime	3,67
🛒 Beni di Consumo Ciclici	17,96
🏦 Finanza	26,12
🏠 Immobiliare	0,76
<b>Sensibile</b>	<b>40,29</b>
📱 Telecomunicazioni	6,88
🔥 Energia	2,39
⚙️ Beni Industriali	4,81
💻 Tecnologia	26,20
<b>Difensivo</b>	<b>11,20</b>
🏠 Beni Difensivi	5,50
🏥 Salute	5,10
💡 Servizi di Pubblica Utilità	0,59

## Ripartizione Geografica %

Ripartizione Geografica %	Fondo
<b>America</b>	<b>11,17</b>
Stati Uniti	1,01
Canada	0,00
America Latina e Centrale	10,17
<b>Europa</b>	<b>10,04</b>
Regno Unito	1,28
Europa Occidentale - Euro	0,00
Europa Occidentale - Non Euro	1,01
Europa dell'Est	3,85
Africa	3,89
Medio Oriente	0,00
<b>Asia</b>	<b>78,79</b>
Giappone	0,00
Australasia	0,00
Asia - Paesi Sviluppati	27,52
Asia - Emergente	51,27

## Anagrafica

Società di Gestione	MSIM Fund Management (Ireland) Limited	Patrimonio Classe (Mln)	0,01 EUR	Investimento Min. Ingresso	-
Telefono	-	Domicilio	LUSSEMBURGO	Investimento Min. Successivo	-
Web	www.morganstanley.com/im	Valuta del Fondo	EUR	T.E.R.	1,91%
Data di Partenza	19/01/2024	UCITS	Si	Spese correnti	-
		Inc/Acc	Acc	Commissione di incentivo	-

# Morgan Stanley Investment Funds - Sustainable Emerging Markets Equity Fund

Nome del Gestore

**A EUR**

Paul Psaila

ISIN

LU2741780279

Eric Carlson

Amay Hattangadi

Data Inizio Gestione

18/08/1997

NAV (04/02/2025)

EUR 29,74

Patrimonio Netto (Mln)

584,24 USD

(31/12/2024)