

Eurizon Next 2.0 - Azioni Europa G EUR Accumulation

Categoria Morningstar™

Azionari Europa Large Cap Blend

Benchmark Morningstar

Morningstar Developed Europe Target
Market Exposure NR EUR
Usato nel Report

Benchmark Dichiarato

5% Bloomberg Euro Treasury Bills TR EUR,
95% MSCI Europe NR EUR

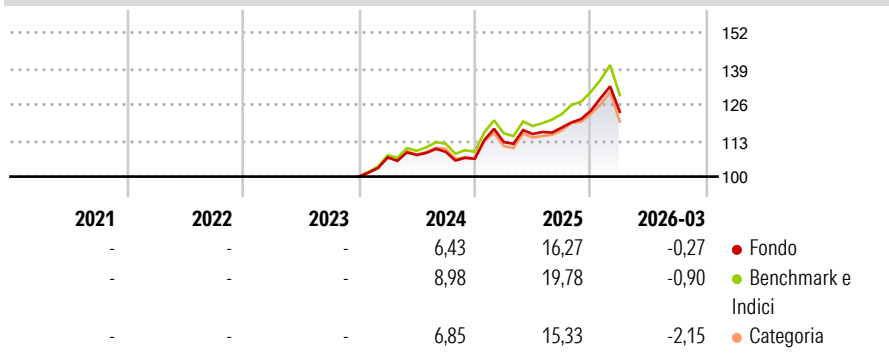
Morningstar Rating™

Senza rating

Obiettivo d'Investimento Dichiarato

To increase the value of your investment over time and to outperform the benchmark.

Rendimenti



Misure di Rischio

3Y Alpha	-	3Y Sharpe Ratio	-
3Y Beta	-	3Y Std Dev	-
3Y R-Squared	-	3Y Risk	-
3Y Info Ratio	-	5Y Risk	-
3Y Tracking Error	-	10Y Risk	-

Basati su Morningstar Developed Europe Target Market Exposure NR EUR (dove applicabile)

Rend. Cumulati %


	Fondo	Bmk	Cat
3-Mesi	0,53	1,92	0,43
6-Mesi	8,48	10,87	7,30
1-Anno	25,23	27,10	24,81
3-Anni Ann.ti	-	-	-
5-Anni Ann.ti	-	-	-
10-Anni Ann.ti	-	-	-

Rendimenti aggiornati al 13/04/2026

Rendimenti Trimestrali %

	Q1	Q2	Q3	Q4
2026	-0,27	-	-	-
2025	5,68	2,58	2,00	5,14
2024	6,92	0,80	1,06	-2,29
2023	-	-	-	-
2022	-	-	-	-

Portafoglio 31/01/2026



Style Box Azionaria

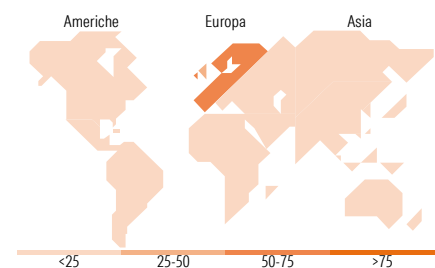


Mkt Cap %

Fondo	Value	Blend	Growth
Giant	52,49		
Large	39,88		
Medium	7,50		
Small	0,12		
Micro	0,00		

Capitalizzazione media di mercato

Fondo	Ave Mkt Cap EUR
	73.566,09



Titoli principali

Nome	Settore	%
Eurizon Fund Money Mkt EUR...	-	5,01
ASML Holding NV	📄	4,79
Stoxx Europe 600 Future Mar 26	-	3,54
Roche Holding AG	🏥	2,84
AstraZeneca PLC	🏥	2,53
Glencore PLC	🏭	2,20
SSE PLC	💡	2,08
Banco Santander SA	🏦	1,97
Siemens AG	⚙️	1,86
RWE AG Class A	💡	1,84
% Primi 10 Titoli sul Patrimonio		28,66
Numero Complessivo di Titoli Azionari		100
Numero Complessivo di Titoli Obbligazionari		1

Distribuzione Settoriale %

Fondo	Settore	%
36,37	Ciclico	
5,46	Materie Prime	
8,56	Beni di Consumo Ciclici	
21,86	Finanza	
0,49	Immobiliare	
33,45	Sensibile	
3,37	Telecomunicazioni	
4,75	Energia	
16,91	Beni Industriali	
8,43	Tecnologia	
30,19	Difensivo	
8,77	Beni Difensivi	
14,90	Salute	
6,52	Servizi di Pubblica Utilità	

Ripartizione Geografica %

Fondo	Regione	%
1,46	America	
1,46	Stati Uniti	
0,00	Canada	
0,00	America Latina e Centrale	
96,18	Europa	
25,48	Regno Unito	
52,29	Europa Occidentale - Euro	
18,39	Europa Occidentale - Non Euro	
0,03	Europa dell'Est	
0,00	Africa	
0,00	Medio Oriente	
2,36	Asia	
0,00	Giappone	
0,00	Australasia	
2,36	Asia - Paesi Sviluppati	
0,00	Asia - Emergente	

Anagrafica

Società di Gestione	Eurizon Capital SGR SpA - Luxembourg Branch	Patrimonio Classe (Mln)	188,05 EUR	Investimento Min. Ingresso	500 EUR
Telefono	352494930303	Domicilio	LUSSEMBURGO	Investimento Min. Successivo	-
Web	www.eurizoncapital.lu	Valuta del Fondo	EUR	T.E.R.	1,84%
Data di Partenza	06/12/2023	UCITS	Si	Spese correnti	-
Nome del Gestore	-	Inc/Acc	Acc	Commissione di incentivo	1,55%
Data Inizio Gestione	06/12/2023	ISIN	LU2654118517		
NAV (13/04/2026)	EUR 130,67				

Eurizon Next 2.0 - Azioni Europa G EUR Accumulation

Patrimonio Netto (Mln) 186,57 EUR

(31/01/2026)