

Eurizon Next 2.0 - Azioni Europa GD EUR Distribution

Categoria Morningstar™

Azionari Europa Large Cap Blend

Benchmark Morningstar

Morningstar Developed Europe Target
Market Exposure NR EUR
Usato nel Report

Benchmark Dichiarato

5% Bloomberg Euro Treasury Bills TR EUR,
95% MSCI Europe NR EUR

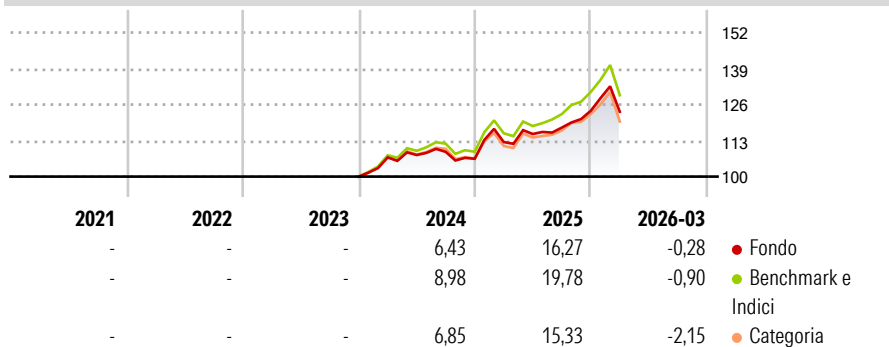
Morningstar Rating™

Senza rating

Obiettivo d'Investimento Dichiarato

To increase the value of your investment over time and to outperform the benchmark.

Rendimenti



Misure di Rischio


3Y Alpha	-	3Y Sharpe Ratio	-
3Y Beta	-	3Y Std Dev	-
3Y R-Squared	-	3Y Risk	-
3Y Info Ratio	-	5Y Risk	-
3Y Tracking Error	-	10Y Risk	-

Basati su Morningstar Developed Europe Target Market Exposure NR EUR (dove applicabile)

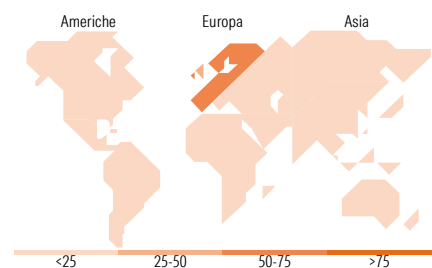
Rend. Cumulati %	Fondo	Bmk	Cat	Rendimenti Trimestrali %	Q1	Q2	Q3	Q4
3-Mesi	0,52	1,14	0,43	2026	-0,28	-	-	-
6-Mesi	8,49	9,41	7,30	2025	5,68	2,58	2,00	5,15
1-Anno	25,24	29,25	24,81	2024	6,92	0,80	1,06	-2,29
3-Anni Ann.ti	-	-	-	2023	-	-	-	-
5-Anni Ann.ti	-	-	-	2022	-	-	-	-
10-Anni Ann.ti	-	-	-					

Rendimenti aggiornati al 13/04/2026

Portafoglio 31/01/2026



Style Box Azionaria	Mkt Cap %	Fondo
Giant		52,49
Large		39,88
Medium		7,50
Small		0,12
Micro		0,00
Capitalizzazione media di mercato		
Ave Mkt Cap EUR		73.566,09



Titoli principali

Nome	Settore	%
Eurizon Fund Money Mkt EUR...	-	5,01
ASML Holding NV	📄	4,79
Stoxx Europe 600 Future Mar 26	-	3,54
Roche Holding AG	🏥	2,84
AstraZeneca PLC	🏥	2,53
Glencore PLC	🏭	2,20
SSE PLC	💡	2,08
Banco Santander SA	🏦	1,97
Siemens AG	⚙️	1,86
RWE AG Class A	💡	1,84
% Primi 10 Titoli sul Patrimonio		28,66
Numero Complessivo di Titoli Azionari		100
Numero Complessivo di Titoli Obbligazionari		1

Distribuzione Settoriale %

Distribuzione Settoriale %	Fondo
Ciclico	36,37
Materie Prime	5,46
Beni di Consumo Ciclici	8,56
Finanza	21,86
Immobiliare	0,49
Sensibile	33,45
Telecomunicazioni	3,37
Energia	4,75
Beni Industriali	16,91
Tecnologia	8,43
Difensivo	30,19
Beni Difensivi	8,77
Salute	14,90
Servizi di Pubblica Utilità	6,52

Ripartizione Geografica %

Ripartizione Geografica %	Fondo
America	1,46
Stati Uniti	1,46
Canada	0,00
America Latina e Centrale	0,00
Europa	96,18
Regno Unito	25,48
Europa Occidentale - Euro	52,29
Europa Occidentale - Non Euro	18,39
Europa dell'Est	0,03
Africa	0,00
Medio Oriente	0,00
Asia	2,36
Giappone	0,00
Australasia	0,00
Asia - Paesi Sviluppati	2,36
Asia - Emergente	0,00

Anagrafica

Società di Gestione	Eurizon Capital SGR SpA - Luxembourg Branch	Patrimonio Classe (Mln)	13,11 EUR	Investimento Min. Ingresso	500 EUR
Telefono	352494930303	Domicilio	LUSSEMBURGO	Investimento Min. Successivo	-
Web	www.eurizoncapital.lu	Valuta del Fondo	EUR	T.E.R.	1,84%
Data di Partenza	06/12/2023	UCITS	Si	Spese correnti	-
Nome del Gestore	-	Inc/Acc	Inc	Commissione di incentivo	1,55%
Data Inizio Gestione	06/12/2023	ISIN	LU2654118608		
NAV (13/04/2026)	EUR 130,48				

Eurizon Next 2.0 - Azioni Europa GD EUR Distribution

Patrimonio Netto (Mln) 186,57 EUR

(31/01/2026)