

# Robeco Capital Growth Funds - Robeco Emerging Stars Equities K EUR

## Categoria Morningstar™

Azionari Paesi Emergenti

## Benchmark Morningstar

Morningstar Emerging Markets Target

Market Exposure NR USD

Usato nel Report

## Benchmark Dichiarato

MSCI EM NR EUR

## Morningstar Rating™

Senza rating

### Obiettivo d'Investimento Dichiarato

Robeco Emerging Stars Equities investe in società ubicate nei mercati emergenti di tutto il mondo. In generale, queste economie crescono più rapidamente rispetto ai Paesi sviluppati e hanno bilanci più solidi per governi, società e famiglie. I rischi comuni che caratterizzano le economie emergenti sono di natura politica e di governance, e devono essere attentamente monitorati. Il fondo seleziona investimenti sulla base di una combinazione di analisi per Paese di tipo top-down e idee di investimento azionario di tipo bottom-up.

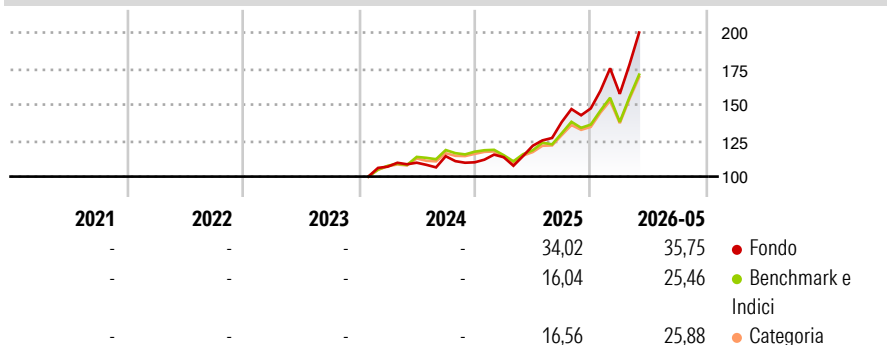
L'attenzione si concentra su società con un solido modello di business, solide prospettive di crescita e una valutazione ragionevole. Il fondo detiene, in media, da 35 a 50 posizioni in portafoglio.

### Misure di Rischio

3Y Alpha	-	3Y Sharpe Ratio	-
3Y Beta	-	3Y Std Dev	-
3Y R-Squared	-	3Y Risk	-
3Y Info Ratio	-	5Y Risk	-
3Y Tracking Error	-	10Y Risk	-

Basati su Morningstar Emerging Markets Target Market Exposure NR USD (dove applicabile)

### Rendimenti



### Rend. Cumulati %

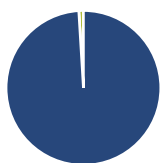
	Fondo	Bmk	Cat
3-Mesi	21,99	18,71	15,30
6-Mesi	38,22	30,49	25,85
1-Anno	67,84	48,14	43,60
3-Anni Ann.ti	-	-	-
5-Anni Ann.ti	-	-	-
10-Anni Ann.ti	-	-	-

Rendimenti aggiornati al 12/06/2026

### Rendimenti

	Q1	Q2	Q3	Q4
2026	6,88	-	-	-
2025	3,20	7,00	13,60	6,84
2024	-	2,57	4,10	-3,69
2023	-	-	-	-
2022	-	-	-	-

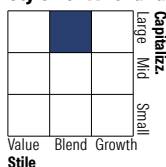
### Portafoglio 30/04/2026



#### Asset Allocation %

● Azioni	99,04
● Obbligazioni	0,00
● Liquidità	0,96
● Altro	0,00

#### Style Box Azionaria

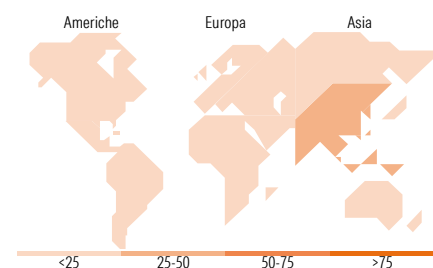


#### Mkt Cap %

	Fondo
Giant	60,38
Large	31,86
Medium	7,76
Small	0,00
Micro	0,00

#### Capitalizzazione media di mercato

	Fondo
Ave Mkt Cap EUR	67.181,57



### Titoli principali

Nome	Settore	%
Taiwan Semiconductor...	📱	9,43
Samsung Electronics Co Ltd	📱	6,38
SK Square	📱	6,29
Contemporary Amperex...	🔋	3,38
Itau Unibanco Holding SA ADR	🏦	3,30
Naspers Ltd Class N	📱	3,15
Samsung Electronics Co Ltd...	📱	2,95
Petroleo Brasileiro SA...	🔥	2,86
Wiwynn Corp Ordinary Shares	📱	2,81
Hana Financial Group Inc	🏦	2,81
% Primi 10 Titoli sul Patrimonio		43,37
Numero Complessivo di Titoli Azionari		56
Numero Complessivo di Titoli Obbligazionari		0

### Distribuzione Settoriale %

	Fondo
<b>Ciclico</b>	<b>50,23</b>
Materie Prime	2,78
Beni di Consumo Ciclici	16,85
Finanza	27,04
Immobiliare	3,57
<b>Sensibile</b>	<b>49,37</b>
Telecomunicazioni	3,67
Energia	3,20
Beni Industriali	8,81
Tecnologia	33,69
<b>Difensivo</b>	<b>0,39</b>
Beni Difensivi	0,00
Salute	-
Servizi di Pubblica Utilità	0,39

### Ripartizione Geografica %

	Fondo
<b>America</b>	<b>11,43</b>
Stati Uniti	0,00
Canada	0,00
America Latina e Centrale	11,43
<b>Europa</b>	<b>14,19</b>
Regno Unito	0,00
Europa Occidentale - Euro	4,52
Europa Occidentale - Non Euro	0,00
Europa dell'Est	4,23
Africa	4,63
Medio Oriente	0,82
<b>Asia</b>	<b>74,38</b>
Giappone	0,00
Australasia	0,00
Asia - Paesi Sviluppati	47,12
Asia - Emergente	27,26

### Anagrafica

Società di Gestione	Robeco Institutional Asset Management BV	Patrimonio Classe (Mln)	10,79 EUR	Investimento Min. Ingresso	-
Telefono	+31 10 2241224	Domicilio	LUSSEMBURGO	Investimento Min. Successivo	-
Web	www.robeco.com	Valuta del Fondo	EUR	T.E.R.	0,69%
Data di Partenza	23/01/2024	UCITS	Si	Spese correnti	0,70%
Nome del Gestore	Jaap van der Hart	Inc/Acc	Acc	Commissione di incentivo	-

See disclosures for more details

© 2026 Morningstar Italia. Tutti i diritti sono riservati. Le informazioni qui contenute: (1) sono proprietà di Morningstar, (2) non possono essere copiate, (3) non costituiscono consiglio di investimento; (4) sono fornite con scopi informativi; (5) sono ritenute affidabili da Morningstar che, pertanto, ne garantisce il maggior grado di accuratezza e completezza possibile, fatto salvo il caso in cui queste Le siano state fornite in modo errato e/o non completo dalle relative società prodotte; (6) sono estratte dai dati del fondo disponibili e riferiti a date temporali diverse. Morningstar non è responsabile per qualunque danno o perdita derivante da qualunque uso delle informazioni e chi visiona tali informazioni sarà responsabile dell'uso che andrà a farne. Non vi è naturalmente garanzia alcuna che i risultati del passato trovino un riscontro nel futuro.

# Robeco Capital Growth Funds - Robeco Emerging Stars Equities K EUR

---

Data Inizio Gestione	02/11/2006	ISIN	LU2740243568
NAV <small>(12/06/2026)</small>	EUR 203,46		
Patrimonio Netto (Mln)	4.357,24 EUR		

(30/04/2026)