

AMSelect - Amundi US Equity Privilege RH EUR Capitalisation

Categoria Morningstar™

Azionari Altri Settori

Benchmark Morningstar

Not Categorized
Usato nel Report

Benchmark Dichiarato

MSCI USA NR USD

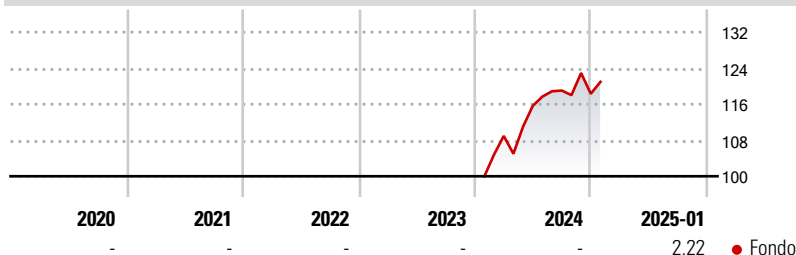
Morningstar Rating™

Senza rating

Obiettivo d'Investimento Dichiarato

Increase the value of its assets through investment growth.

Rendimenti



Misure di Rischio

| | | | |
|-------------------|---|-----------------|---|
| 3Y Alpha | - | 3Y Sharpe Ratio | - |
| 3Y Beta | - | 3Y Std Dev | - |
| 3Y R-Squared | - | 3Y Risk | - |
| 3Y Info Ratio | - | 5Y Risk | - |
| 3Y Tracking Error | - | 10Y Risk | - |

Rend. Cumulati %

| Periodo | Fondo |
|----------------|-------|
| 3-Mesi | 1,24 |
| 6-Mesi | 6,07 |
| 1-Anno | 17,48 |
| 3-Anni Ann.ti | - |
| 5-Anni Ann.ti | - |
| 10-Anni Ann.ti | - |

Rendimenti aggiornati al 03/02/2025

Rendimenti

| Periodo | Q1 | Q2 | Q3 | Q4 |
|----------------------|----|------|------|-------|
| Trimestrali % | | | | |
| 2025 | - | - | - | - |
| 2024 | - | 6,12 | 2,95 | -0,60 |
| 2023 | - | - | - | - |
| 2022 | - | - | - | - |
| 2021 | - | - | - | - |

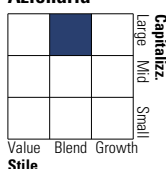
Portafoglio 31/12/2024



| Asset Allocation % | Netta |
|--------------------|--------|
| ● Azioni | 100,70 |
| ● Obbligazioni | 0,00 |
| ● Liquidità | -0,70 |
| ● Altro | 0,00 |

Style Box

Azionaria



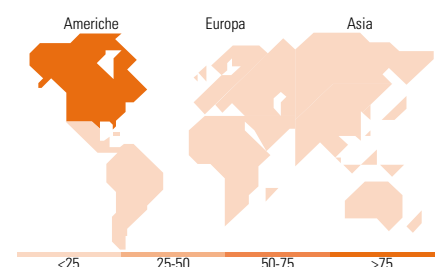
Style

Mkt Cap %

| Category | Fondo |
|----------|-------|
| Giant | 46,34 |
| Large | 30,40 |
| Medium | 21,33 |
| Small | 1,93 |
| Micro | 0,00 |

Capitalizzazione media di mercato

| Category | Fondo |
|-----------------|------------|
| Ave Mkt Cap USD | 262.091,37 |



Titoli principali

| Nome | Settore | % |
|---|---------|-------|
| NVIDIA Corp | 📠 | 7,54 |
| Apple Inc | 📠 | 7,11 |
| Microsoft Corp | 📠 | 6,07 |
| United Parcel Service Inc... | 📠 | 4,70 |
| Alphabet Inc Class A | 📠 | 4,34 |
| Truist Financial Corp | 🏠 | 4,32 |
| Amazon.com Inc | 📠 | 4,22 |
| Martin Marietta Materials Inc | 🏠 | 4,21 |
| U.S. Bancorp | 🏠 | 3,92 |
| Regeneron Pharmaceuticals Inc | 🏠 | 3,85 |
| % Primi 10 Titoli sul Patrimonio | | 50,28 |
| Numero Complessivo di Titoli Azionari | | 41 |
| Numero Complessivo di Titoli Obbligazionari | | 0 |

Distribuzione Settoriale %

| Settore | Fondo |
|-------------------------------|--------------|
| Ciclico | 33,48 |
| 🏠 Materie Prime | 5,34 |
| 🛒 Beni di Consumo Ciclici | 9,64 |
| 🏠 Finanza | 18,50 |
| 🏠 Immobiliare | - |
| Sensibile | 50,82 |
| 📠 Telecomunicazioni | 5,31 |
| 🔥 Energia | - |
| 🏠 Beni Industriali | 10,34 |
| 📠 Tecnologia | 35,17 |
| Difensivo | 15,70 |
| 🏠 Beni Difensivi | 2,67 |
| 🏠 Salute | 13,03 |
| 💡 Servizi di Pubblica Utilità | - |

Ripartizione Geografica %

| Geografia | Fondo |
|-------------------------------|--------------|
| America | 93,07 |
| Stati Uniti | 91,91 |
| Canada | 1,16 |
| America Latina e Centrale | 0,00 |
| Europa | 6,93 |
| Regno Unito | 0,00 |
| Europa Occidentale - Euro | 2,41 |
| Europa Occidentale - Non Euro | 4,52 |
| Europa dell'Est | 0,00 |
| Africa | 0,00 |
| Medio Oriente | 0,00 |
| Asia | 0,00 |
| Giappone | 0,00 |
| Australasia | 0,00 |
| Asia - Paesi Sviluppatti | 0,00 |
| Asia - Emergente | 0,00 |

Anagrafica

| | | | | | |
|------------------------|---|-------------------------|--------------|------------------------------|-------|
| Società di Gestione | BNP Paribas Asset Management Luxembourg | Patrimonio Classe (Mln) | 1,16 EUR | Investimento Min. Ingresso | - |
| Telefono | +352 2646 3017 | Domicilio | LUSSEMBURGO | Investimento Min. Successivo | - |
| Web | www.bnpparibas-am.com | Valuta del Fondo | EUR | T.E.R. | 0,79% |
| Data di Partenza | 22/01/2024 | UCITS | Si | Spese correnti | - |
| Nome del Gestore | - | Inc/Acc | Acc | Commissione di incentivo | - |
| Data Inizio Gestione | 02/01/2024 | ISIN | LU2702313227 | | |
| NAV (03/02/2025) | EUR 118,02 | | | | |
| Patrimonio Netto (Mln) | 306,60 USD | | | | |

(31/12/2024)