

# AMSelect - Wellington Global Equity Classic EUR Capitalisation

## Categoria Morningstar™

Azionari Internazionali Large Cap Blend

## Benchmark Morningstar

Morningstar Global Target Market

Exposure NR USD

Usato nel Report

## Benchmark Dichiarato

MSCI ACWI NR EUR

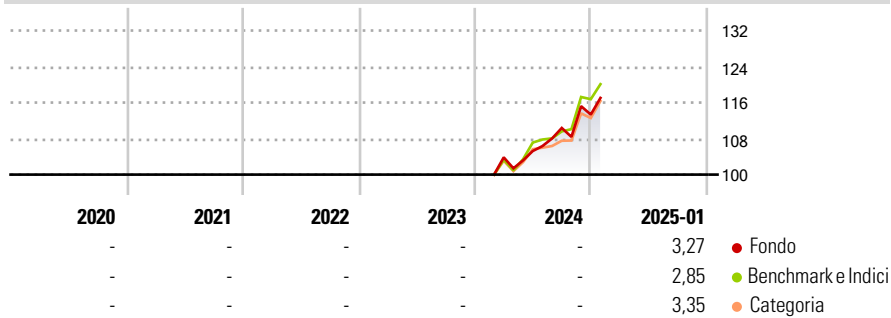
## Morningstar Rating™

Senza rating

### Obiettivo d'Investimento Dichiarato

Increase the value of its assets through investment growth.

### Rendimenti



### Misure di Rischio

3Y Alpha	-	3Y Sharpe Ratio	-
3Y Beta	-	3Y Std Dev	-
3Y R-Squared	-	3Y Risk	-
3Y Info Ratio	-	5Y Risk	-
3Y Tracking Error	-	10Y Risk	-

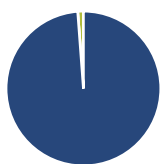
Basati su Morningstar Global Target Market Exposure NR USD (dove applicabile)

Rend. Cumulati %	Fondo	Bmk	Cat
3-Mesi	7,53	9,06	7,74
6-Mesi	13,55	16,12	12,44
1-Anno	-	-	-
3-Anni Ann.ti	-	-	-
5-Anni Ann.ti	-	-	-
10-Anni Ann.ti	-	-	-

Rendimenti aggiornati al 03/02/2025

Rendimenti	Q1	Q2	Q3	Q4
2025	-	-	-	-
2024	-	1,35	4,87	2,70
2023	-	-	-	-
2022	-	-	-	-
2021	-	-	-	-

### Portafoglio 31/12/2024



Asset Allocation %	Netta
Azioni	101,21
Obbligazioni	0,00
Liquidità	-1,21
Altro	0,00

### Style Box

#### Azionaria

Capitalizza	Value	Blend	Growth
Large	■		
Mid			
Small			

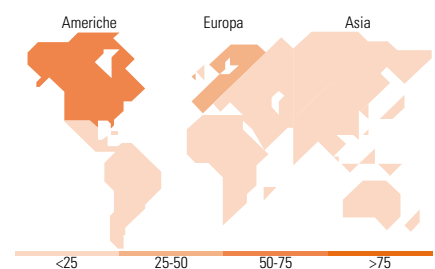
#### Stile

### Mkt Cap %

Fondo	Fondo
Giant	43,83
Large	47,68
Medium	8,50
Small	0,00
Micro	0,00

### Capitalizzazione media di mercato

Fondo	Fondo
Ave Mkt Cap USD	135.463,17



### Titoli principali

Nome	Settore	%
Microsoft Corp	■	5,84
Deere & Co	■	4,46
DBS Group Holdings Ltd	■	3,84
Visa Inc Class A	■	3,75
Edwards Lifesciences Corp	■	3,50
Northern Trust Corp	■	3,15
AIA Group Ltd	■	3,11
Michelin	■	3,05
ING Groep NV	■	2,92
ASML Holding NV	■	2,91
% Primi 10 Titoli sul Patrimonio		36,53
Numero Complessivo di Titoli Azionari		38
Numero Complessivo di Titoli Obbligazionari		0

### Distribuzione Settoriale %

Distribuzione Settoriale %	Fondo
<b>Ciclico</b>	<b>39,84</b>
Materie Prime	2,35
Beni di Consumo Ciclici	12,58
Finanza	20,52
Immobiliare	4,38
<b>Sensibile</b>	<b>34,66</b>
Telecomunicazioni	2,06
Energia	-
Beni Industriali	9,62
Tecnologia	22,98
<b>Difensivo</b>	<b>25,50</b>
Beni Difensivi	10,52
Salute	12,75
Servizi di Pubblica Utilità	2,24

### Ripartizione Geografica %

Ripartizione Geografica %	Fondo
<b>America</b>	<b>52,34</b>
Stati Uniti	52,34
Canada	0,00
America Latina e Centrale	0,00
<b>Europa</b>	<b>31,82</b>
Regno Unito	6,73
Europa Occidentale - Euro	18,12
Europa Occidentale - Non Euro	6,96
Europa dell'Est	0,00
Africa	0,00
Medio Oriente	0,00
<b>Asia</b>	<b>15,84</b>
Giappone	6,24
Australasia	0,00
Asia - Paesi Sviluppati	9,61
Asia - Emergente	0,00

### Anagrafica

Società di Gestione	BNP Paribas Asset Management Luxembourg	Patrimonio Classe (Mln)	30,33 EUR	Investimento Min. Ingresso	-
Telefono	+352 2646 3017	(03/02/2025)		Investimento Min. Successivo	-
Web	www.bnpparibas-am.com	Domicilio	LUSSEMBURGO	T.E.R.	1,13%
Data di Partenza	22/02/2024	Valuta del Fondo	EUR	Spese correnti	-
Nome del Gestore	-	UCITS	Si	Commissione di incentivo	-
Data Inizio Gestione	12/02/2024	Inc/Acc	Acc		
NAV (03/02/2025)	EUR 117,14	ISIN	LU2702309548		
Patrimonio Netto (Mln)	102,22 USD				

(31/12/2024)