

# Groupama Global Disruption OSD

## Categoria Morningstar™

Azionari Internazionali Large Cap Growth

## Benchmark Morningstar

Morningstar Global Growth Target Market

Exposure NR USD

Usato nel Report

## Benchmark Dichiarato

MSCI World NR USD

## Morningstar Rating™

Senza rating

### Obiettivo d'Investimento Dichiarato

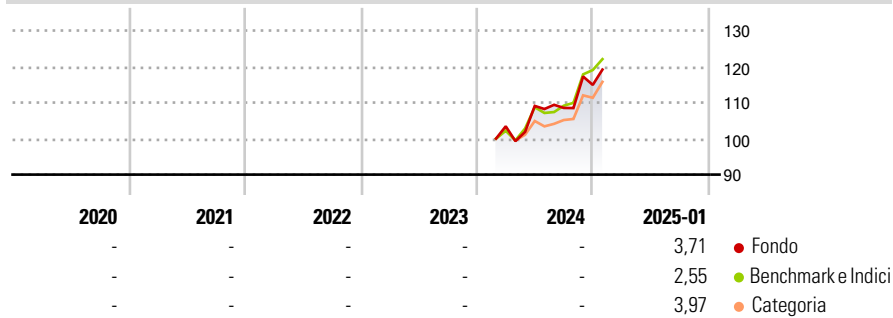
The management objective of the Subfund is to outperform the MSCI World index (net dividends reinvested) by selecting securities considered innovative and in a phase where their growth rate has dipped. The Subfund is actively managed. This Subfund is a financial product that promotes environmental or social characteristics in accordance with Article 8 of the SFDR. The ESG approach applied to the UCITS takes into account criteria relating to each of the environmental, social and governance factors without being a decisive factor in this decision-making.

### Misure di Rischio

3Y Alpha	-	3Y Sharpe Ratio	-
3Y Beta	-	3Y Std Dev	-
3Y R-Squared	-	3Y Risk	-
3Y Info Ratio	-	5Y Risk	-
3Y Tracking Error	-	10Y Risk	-

Basati su Morningstar Global Growth Target Market Exposure NR USD (dove applicabile)

### Rendimenti

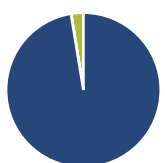


Rend. Cumulati %	Fondo	Bmk	Cat
3-Mesi	10,32	10,82	8,72
6-Mesi	15,49	19,52	14,52
1-Anno	22,37	25,84	19,70
3-Anni Ann.ti	-	-	-
5-Anni Ann.ti	-	-	-
10-Anni Ann.ti	-	-	-

Rendimenti aggiornati al 03/02/2025

Rendimenti Trimestrali %	Q1	Q2	Q3	Q4
2025	-	-	-	-
2024	-	5,47	-0,51	5,89
2023	-	-	-	-
2022	-	-	-	-
2021	-	-	-	-

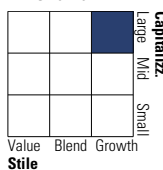
### Portafoglio 31/12/2024



Asset Allocation %	Netta
● Azioni	97,41
● Obbligazioni	0,07
● Liquidità	2,52
● Altro	0,00

### Style Box

#### Azionaria



Value Blend Growth

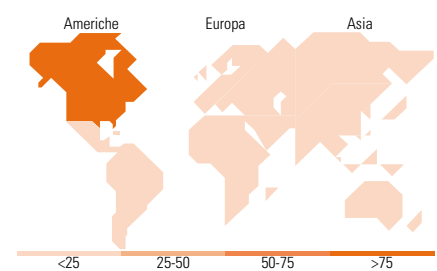
Stile

### Mkt Cap %

Mkt Cap %	Fondo
Giant	24,75
Large	45,47
Medium	21,10
Small	8,55
Micro	0,14

### Capitalizzazione media di mercato

Capitalizzazione media di mercato	Fondo
Ave Mkt Cap USD	97.403,28



### Titoli principali

Nome	Settore	%
Broadcom Inc	📄	6,01
Intuitive Surgical Inc	🏠	5,99
Motorola Solutions Inc	📄	5,73
Baker Hughes Co Class A	🔥	5,72
Microsoft Corp	📄	5,11
CyberArk Software Ltd	📄	4,80
NVIDIA Corp	📄	4,70
Palo Alto Networks Inc	📄	4,67
Boston Scientific Corp	🏠	4,58
Teck Resources Ltd Class B...	🏠	4,35
% Primi 10 Titoli sul Patrimonio		51,66
Numero Complessivo di Titoli Azionari		39
Numero Complessivo di Titoli Obbligazionari		0

### Distribuzione Settoriale %

Distribuzione Settoriale %	Fondo
<b>Ciclico</b>	<b>4,47</b>
🏠 Materie Prime	4,47
🏠 Beni di Consumo Ciclici	-
🏠 Finanza	-
🏠 Immobiliare	-
<b>Sensibile</b>	<b>60,26</b>
📄 Telecomunicazioni	3,88
🔥 Energia	5,88
⚙️ Beni Industriali	7,31
📄 Tecnologia	43,19
<b>Difensivo</b>	<b>35,27</b>
🏠 Beni Difensivi	-
🏠 Salute	35,27
💡 Servizi di Pubblica Utilità	-

### Ripartizione Geografica %

Ripartizione Geografica %	Fondo
<b>America</b>	<b>89,35</b>
Stati Uniti	84,88
Canada	4,47
America Latina e Centrale	0,00
<b>Europa</b>	<b>10,65</b>
Regno Unito	1,51
Europa Occidentale - Euro	7,77
Europa Occidentale - Non Euro	1,38
Europa dell'Est	0,00
Africa	0,00
Medio Oriente	0,00
<b>Asia</b>	<b>0,00</b>
Giappone	0,00
Australasia	0,00
Asia - Paesi Sviluppati	0,00
Asia - Emergente	0,00

### Anagrafica

Società di Gestione	Groupama Asset Management	Patrimonio Classe (Mln)	1,81 USD	Investimento Min. Ingresso	1/1.000 Quota
Telefono	01 44 56 76 76	Domicilio	LUSSEMBURGO	Investimento Min. Successivo	-
Web	https://www.groupama-am.com/	Valuta del Fondo	EUR	T.E.R.	-
Data di Partenza	01/02/2024	UCITS	Si	Spese correnti	-
Nome del Gestore	-	Inc/Acc	Inc	Commissione di incentivo	-
Data Inizio Gestione	17/12/2018	ISIN	LU2679896212		
NAV (03/02/2025)	EUR 1.211,48				

# Groupama Global Disruption OSD

Patrimonio Netto (Mln) 433,09 USD

(31/12/2024)