

Perpetual Investment Services Europe ICAV - Regnan Global Equity Impact Solutions

Categoria Morningstar™

A EUR Acc

Global Equity Impact Solutions Small/Mid Cap

Benchmark Morningstar

Morningstar Global All Cap Target Market

Exposure NR USD

Usato nel Report

Benchmark Dichiarato

MSCI ACWI Investable Market NR GBP

Morningstar Rating™

★

Obiettivo d'Investimento Dichiarato

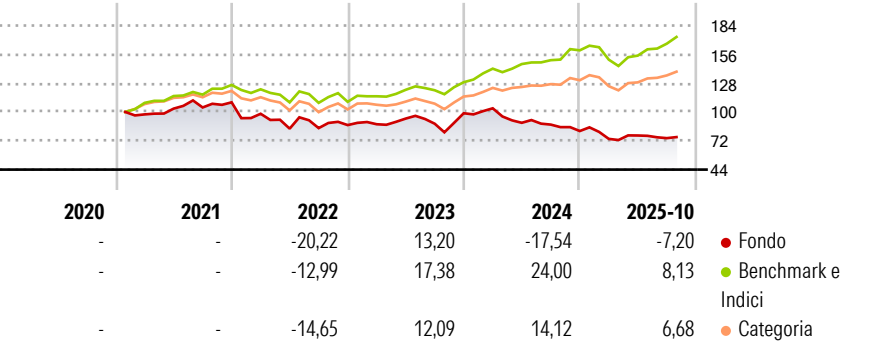
The Fund aims to achieve capital growth in excess of the Index (net of fees) over rolling 5 year periods and to generate a positive impact by investing in companies that have the potential to address the world's major social and environmental challenges. There can be no assurance that the Fund will achieve its investment objective.

Misure di Rischio

3Y Alpha	-21,60	3Y Sharpe Ratio	-0,46
3Y Beta	1,20	3Y Std Dev	15,87
3Y R-Squared	65,37	3Y Risk	+Med
3Y Info Ratio	-1,90	5Y Risk	-
3Y Tracking Error	11,14	10Y Risk	-

Basati su Morningstar Global All Cap Target Market Exposure NR USD (dove applicabile)

Rendimenti



Rend. Cumulati %

	Fondo	Bmk	Cat
3-Mesi	-5,48	3,91	2,70
6-Mesi	-6,74	11,34	7,24
1-Anno	-12,15	4,83	2,85
3-Anni Ann.ti	-7,39	14,41	9,70
5-Anni Ann.ti	-	-	-
10-Anni Ann.ti	-	-	-

Rendimenti aggiornati al 19/11/2025

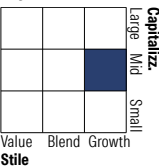
Rendimenti Trimestrali %

	Q1	Q2	Q3	Q4
2025	-9,34	4,46	-3,33	-
2024	4,85	-13,61	-1,95	-7,15
2023	0,93	6,25	-5,34	11,51
2022	-10,16	-14,73	0,61	3,51
2021	-	5,74	1,09	4,79

Portafoglio 31/10/2025



Style Box Azionaria

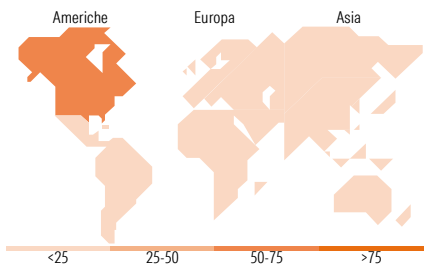


Mkt Cap %

	Fondo
Giant	3,77
Large	5,08
Medium	59,07
Small	27,79
Micro	4,30

Capitalizzazione media di mercato

	Fondo
Ave Mkt Cap GBP	8.886,78



Titoli principali

Nome	Settore	%
Monolithic Power Systems Inc	Electronics	3,94
Agilent Technologies Inc	Electronics	3,88
Veeva Systems Inc Class A	Healthcare	3,42
Sartorius Stedim Biotech SA	Healthcare	3,37
Xylem Inc	Water	3,36
First Solar Inc	Renewable Energy	3,36
Qiagen NV	Healthcare	3,33
Befesa SA Bearer Shares	Healthcare	3,24
Lonza Group Ltd	Healthcare	3,18
Stantec Inc	Construction	3,18
% Primi 10 Titoli sul Patrimonio		34,27
Numero Complessivo di Titoli Azionari		41
Numero Complessivo di Titoli Obbligazionari		0

Distribuzione Settoriale %

	Fondo
Ciclico	14,28
Materie Prime	2,86
Beni di Consumo Ciclici	4,31
Finanza	7,11
Immobiliare	-
Sensibile	53,74
Telecomunicazioni	-
Energia	-
Beni Industriali	24,94
Tecnologia	28,81
Difensivo	31,98
Beni Difensivi	2,75
Salute	29,23
Servizi di Pubblica Utilità	-

Ripartizione Geografica %

	Fondo
America	72,60
Stati Uniti	63,65
Canada	5,32
America Latina e Centrale	3,63
Europa	22,29
Regno Unito	6,06
Europa Occidentale - Euro	5,73
Europa Occidentale - Non Euro	10,49
Europa dell'Est	0,00
Africa	0,00
Medio Oriente	0,00
Asia	5,11
Giappone	3,20
Australasia	0,00
Asia - Paesi Sviluppati	0,00
Asia - Emergente	1,91

Anagrafica

Società di Gestione	J O Hambro Capital Management Limited	Patrimonio Classe (Mln)	0,14 EUR	Investimento Min. Ingresso	1.000 EUR
Telefono	+44 7966 349097	(19/11/2025)		Investimento Min. Successivo	-
Web	www.johcm.com	Domicilio	IRLANDA	T.E.R.	-
Data di Partenza	21/06/2024	Valuta del Fondo	EUR	Spese correnti	-
Nome del Gestore	-	UCITS	Si	Commissione di incentivo	-
Data Inizio Gestione	-	Inc/Acc	Acc		
NAV (19/11/2025)	EUR 0,70	ISIN	IE0001R81MU5		
Patrimonio Netto (Mln)	9,76 GBP				

(31/10/2025)