

Amundi Funds - Emerging Markets Equity Focus ex China F EUR (C)

Categoria Morningstar™

Azionari Paesi Emergenti

Benchmark Morningstar

Morningstar Emerging Markets Target

Market Exposure NR USD

Usato nel Report

Benchmark Dichiarato

MSCI EM ex China NR USD

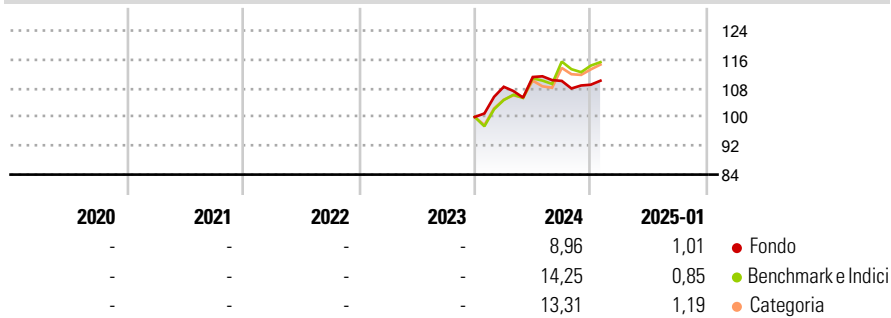
Morningstar Rating™

Senza rating

Obiettivo d'Investimento Dichiarato

The fund seeks to increase the value of your investment, and outperform the benchmark, over the recommended holding period, while achieving an ESG score greater than the benchmark.

Rendimenti



Misure di Rischio

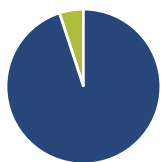
3Y Alpha	-	3Y Sharpe Ratio	-
3Y Beta	-	3Y Std Dev	-
3Y R-Squared	-	3Y Risk	-
3Y Info Ratio	-	5Y Risk	-
3Y Tracking Error	-	10Y Risk	-

Basati su Morningstar Emerging Markets Target Market Exposure NR USD (dove applicabile)

Rend. Cumulati %	Fondo	Bmk	Cat	Rendimenti Trimestrali %	Q1	Q2	Q3	Q4
3-Mesi	1,49	1,27	1,48	2025	-	-	-	-
6-Mesi	4,08	10,92	11,95	2024	8,38	2,51	-0,98	-0,95
1-Anno	5,25	16,17	15,16	2023	-	-	-	-
3-Anni Ann.ti	-	-	-	2022	-	-	-	-
5-Anni Ann.ti	-	-	-	2021	-	-	-	-
10-Anni Ann.ti	-	-	-					

Rendimenti aggiornati al 07/02/2025

Portafoglio 30/09/2024



Asset Allocation %	Netta
Azioni	95,00
Obbligazioni	0,00
Liquidità	5,02
Altro	-0,02

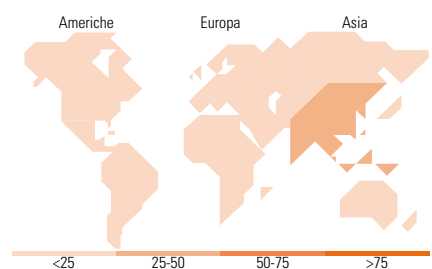
Style Box

Azionaria

Capitalizz.	Value	Blend	Growth
Large			
Mid			
Small			

Capitalizzazione media di mercato

Fondo	Fondo
Giant	43,46
Large	33,98
Medium	21,54
Small	1,02
Micro	0,00
Ave Mkt Cap USD	29.444,30



Titoli principali

Nome	Settore	%
iShares MSCI India ETF USD Acc	-	9,45
Taiwan Semiconductor...		6,18
Samsung Electronics Co Ltd...		4,28
Taiwan Semiconductor...		3,28
Uni-President Enterprises Corp		1,93
PT Bank Central Asia Tbk		1,83
Reliance Industries Ltd GDR...		1,80
Far EastTone...		1,68
ICICI Bank Ltd ADR		1,61
HDFC Bank Ltd ADR		1,60
% Primi 10 Titoli sul Patrimonio		33,65
Numero Complessivo di Titoli Azionari		107
Numero Complessivo di Titoli Obbligazionari		0

Distribuzione Settoriale %

Fondo	Fondo
Ciclico	42,94
Materie Prime	4,62
Beni di Consumo Ciclici	9,40
Finanza	23,06
Immobiliare	5,85
Sensibile	41,68
Telecomunicazioni	7,25
Energia	4,46
Beni Industriali	9,36
Tecnologia	20,60
Difensivo	15,39
Beni Difensivi	9,69
Salute	1,85
Servizi di Pubblica Utilità	3,85

Ripartizione Geografica %

Fondo	Fondo
America	13,48
Stati Uniti	0,00
Canada	0,00
America Latina e Centrale	13,48
Europa	14,12
Regno Unito	0,00
Europa Occidentale - Euro	1,81
Europa Occidentale - Non Euro	0,00
Europa dell'Est	4,27
Africa	2,76
Medio Oriente	5,27
Asia	72,41
Giappone	0,00
Australasia	0,00
Asia - Paesi Sviluppati	34,38
Asia - Emergente	38,03

Anagrafica

Società di Gestione	Amundi Luxembourg S.A.	Patrimonio Classe (Mln)	0,01 EUR	Investimento Min. Ingresso	-
Telefono	+352 47 676667	(07/02/2025)		Investimento Min. Successivo	-
Web	https://first-eagle.amundi.com/	Domicilio	LUSSEMBURGO	T.E.R.	3,50%
Data di Partenza	05/12/2023	Valuta del Fondo	EUR	Spese correnti	-
Nome del Gestore	-	UCITS	Si	Commissione di incentivo	-
Data Inizio Gestione	-	Inc/Acc	Acc		
NAV (07/02/2025)	EUR 5,72	ISIN	LU2665725573		
Patrimonio Netto (Mln)	55,31 USD				

(30/09/2024)

© 2025 Morningstar Italia. Tutti i diritti sono riservati. Le informazioni qui contenute: (1) sono proprietà di Morningstar, (2) non possono essere copiate, (3) non costituiscono consiglio di investimento; (4) sono fornite con scopi informativi; (5) sono ritenute attendibili da Morningstar che, pertanto, ne garantisce il maggior grado di accuratezza e completezza possibile, fatto salvo il caso in cui queste Le siano state fornite in modo errato e/o non completo dalle relative società prodotte; (6) sono estratte dai dati del fondo disponibili e riferiti a date temporali diverse. Morningstar non è responsabile per qualunque danno o perdita derivante da qualunque uso delle informazioni e chi visiona tali informazioni sarà responsabile dell'uso che andrà a farne. Non vi è naturalmente garanzia alcuna che i risultati del passato trovino un riscontro nel futuro.