

# Amundi Funds - Emerging Markets Equity Focus ex China M2 EUR (C)

## Categoria Morningstar™

Azionari Paesi Emergenti

## Benchmark Morningstar

Morningstar Emerging Markets Target

Market Exposure NR USD

Usato nel Report

## Benchmark Dichiarato

MSCI EM ex China NR USD

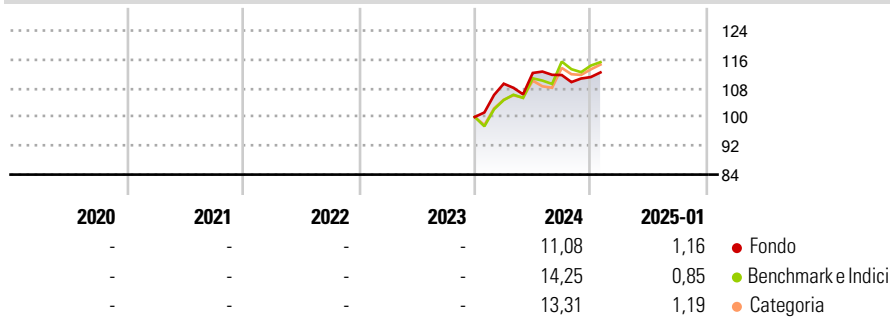
## Morningstar Rating™

Senza rating

### Obiettivo d'Investimento Dichiarato

The fund seeks to increase the value of your investment, and outperform the benchmark, over the recommended holding period, while achieving an ESG score greater than the benchmark.

### Rendimenti



### Misure di Rischio

3Y Alpha	-	3Y Sharpe Ratio	-
3Y Beta	-	3Y Std Dev	-
3Y R-Squared	-	3Y Risk	-
3Y Info Ratio	-	5Y Risk	-
3Y Tracking Error	-	10Y Risk	-

Basati su Morningstar Emerging Markets Target Market Exposure NR USD (dove applicabile)

### Rend. Cumulati %

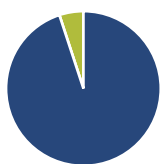
	Fondo	Bmk	Cat
3-Mesi	1,94	1,27	1,48
6-Mesi	5,01	10,92	11,95
1-Anno	6,91	16,17	15,16
3-Anni Ann.ti	-	-	-
5-Anni Ann.ti	-	-	-
10-Anni Ann.ti	-	-	-

Rendimenti aggiornati al 07/02/2025

### Rendimenti

Trimestrali %	Q1	Q2	Q3	Q4
2025	-	-	-	-
2024	9,25	2,72	-0,52	-0,50
2023	-	-	-	-
2022	-	-	-	-
2021	-	-	-	-

### Portafoglio 30/09/2024



#### Asset Allocation %

Azioni	95,00
Obbligazioni	0,00
Liquidità	5,02
Altro	-0,02

#### Style Box

##### Azionaria

Capitalizz.	Value	Blend	Growth
Large			
Mid			
Small			

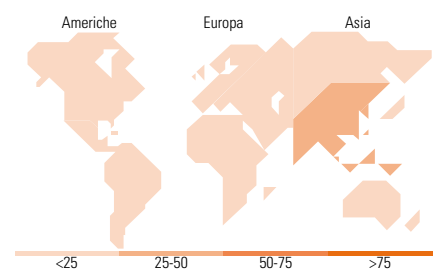
#### Stile

#### Mkt Cap %

Fondo	43,46
Giant	33,98
Large	21,54
Medium	1,02
Small	0,00
Micro	0,00

#### Capitalizzazione media di mercato

Fondo	29,444,3
Ave Mkt Cap USD	0



### Titoli principali

Nome	Settore	%
iShares MSCI India ETF USD Acc	-	9,45
Taiwan Semiconductor...		6,18
Samsung Electronics Co Ltd...		4,28
Taiwan Semiconductor...		3,28
Uni-President Enterprises Corp		1,93
PT Bank Central Asia Tbk		1,83
Reliance Industries Ltd GDR...		1,80
Far EastTone...		1,68
ICICI Bank Ltd ADR		1,61
HDFC Bank Ltd ADR		1,60
% Primi 10 Titoli sul Patrimonio		33,65
Numero Complessivo di Titoli Azionari		107
Numero Complessivo di Titoli Obbligazionari		0

### Distribuzione Settoriale %

	Fondo
<b>Ciclico</b>	<b>42,94</b>
Materie Prime	4,62
Beni di Consumo Ciclici	9,40
Finanza	23,06
Immobiliare	5,85
<b>Sensibile</b>	<b>41,68</b>
Telecomunicazioni	7,25
Energia	4,46
Beni Industriali	9,36
Tecnologia	20,60
<b>Difensivo</b>	<b>15,39</b>
Beni Difensivi	9,69
Salute	1,85
Servizi di Pubblica Utilità	3,85

### Ripartizione Geografica %

	Fondo
<b>America</b>	<b>13,48</b>
Stati Uniti	0,00
Canada	0,00
America Latina e Centrale	13,48
<b>Europa</b>	<b>14,12</b>
Regno Unito	0,00
Europa Occidentale - Euro	1,81
Europa Occidentale - Non Euro	0,00
Europa dell'Est	4,27
Africa	2,76
Medio Oriente	5,27
<b>Asia</b>	<b>72,41</b>
Giappone	0,00
Australasia	0,00
Asia - Paesi Sviluppati	34,38
Asia - Emergente	38,03

### Anagrafica

Società di Gestione	Amundi Luxembourg S.A.	Patrimonio Classe (Mln)	0,01 EUR	Investimento Min. Ingresso	-
Telefono	+352 47 676667	(07/02/2025)		Investimento Min. Successivo	-
Web	https://first-eagle.amundi.com/	Domicilio	LUSSEMBURGO	T.E.R.	1,45%
Data di Partenza	05/12/2023	Valuta del Fondo	EUR	Spese correnti	-
Nome del Gestore	-	UCITS	Si	Commissione di incentivo	-
Data Inizio Gestione	-	Inc/Acc	Acc		
NAV (07/02/2025)	EUR 1.169,10	ISIN	LU2665725656		
Patrimonio Netto (Mln)	55,31 USD				

(30/09/2024)