

# Amundi Funds - Emerging Markets Equity Focus ex China G EUR (C)

## Categoria Morningstar™

Azionari Paesi Emergenti

## Benchmark Morningstar

Morningstar Emerging Markets Target

Market Exposure NR USD

Usato nel Report

## Benchmark Dichiarato

MSCI EM ex China NR USD

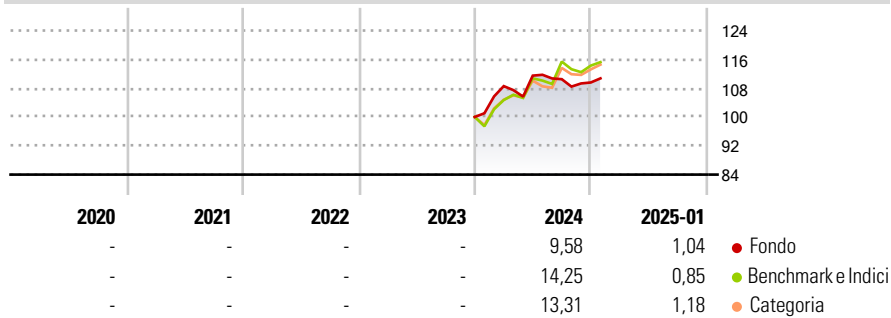
## Morningstar Rating™

Senza rating

### Obiettivo d'Investimento Dichiarato

The fund seeks to increase the value of your investment, and outperform the benchmark, over the recommended holding period, while achieving an ESG score greater than the benchmark.

### Rendimenti



### Misure di Rischio

3Y Alpha	-	3Y Sharpe Ratio	-
3Y Beta	-	3Y Std Dev	-
3Y R-Squared	-	3Y Risk	-
3Y Info Ratio	-	5Y Risk	-
3Y Tracking Error	-	10Y Risk	-

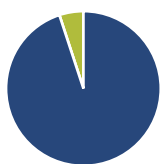
Basati su Morningstar Emerging Markets Target Market Exposure NR USD (dove applicabile)

Rend. Cumulati %	Fondo	Bmk	Cat
3-Mesi	1,55	1,34	2,26
6-Mesi	2,01	7,87	9,03
1-Anno	6,37	16,27	15,96
3-Anni Ann.ti	-	-	-
5-Anni Ann.ti	-	-	-
10-Anni Ann.ti	-	-	-

Rendimenti aggiornati al 04/02/2025

Rendimenti	Q1	Q2	Q3	Q4
2025	-	-	-	-
2024	8,57	2,68	-0,89	-0,82
2023	-	-	-	-
2022	-	-	-	-
2021	-	-	-	-

### Portafoglio 30/09/2024



Asset Allocation %	Netta
Azioni	95,00
Obbligazioni	0,00
Liquidità	5,02
Altro	-0,02

### Style Box

#### Azionaria

Capitalizz.	Value	Blend	Growth
Large			
Mid			
Small			

#### Capitalizzazione

#### media di mercato

Ave Mkt Cap USD

29.444,3

0

### Mkt Cap %

Fondo	Fondo
Giant	43,46
Large	33,98
Medium	21,54
Small	1,02
Micro	0,00

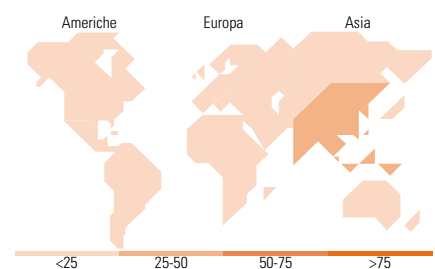
### Capitalizzazione

### media di mercato

Ave Mkt Cap USD

29.444,3

0



### Titoli principali

Nome	Settore	%
iShares MSCI India ETF USD Acc	-	9,45
Taiwan Semiconductor...		6,18
Samsung Electronics Co Ltd...		4,28
Taiwan Semiconductor...		3,28
Uni-President Enterprises Corp		1,93
PT Bank Central Asia Tbk		1,83
Reliance Industries Ltd GDR...		1,80
Far EastTone...		1,68
ICICI Bank Ltd ADR		1,61
HDFC Bank Ltd ADR		1,60
% Primi 10 Titoli sul Patrimonio		33,65
Numero Complessivo di Titoli Azionari		107
Numero Complessivo di Titoli Obbligazionari		0

### Distribuzione Settoriale %

Distribuzione Settoriale %	Fondo
<b>Ciclico</b>	<b>42,94</b>
Materie Prime	4,62
Beni di Consumo Ciclici	9,40
Finanza	23,06
Immobiliare	5,85
<b>Sensibile</b>	<b>41,68</b>
Telecomunicazioni	7,25
Energia	4,46
Beni Industriali	9,36
Tecnologia	20,60
<b>Difensivo</b>	<b>15,39</b>
Beni Difensivi	9,69
Salute	1,85
Servizi di Pubblica Utilità	3,85

### Ripartizione Geografica %

Ripartizione Geografica %	Fondo
<b>America</b>	<b>13,48</b>
Stati Uniti	0,00
Canada	0,00
America Latina e Centrale	13,48
<b>Europa</b>	<b>14,12</b>
Regno Unito	0,00
Europa Occidentale - Euro	1,81
Europa Occidentale - Non Euro	0,00
Europa dell'Est	4,27
Africa	2,76
Medio Oriente	5,27
<b>Asia</b>	<b>72,41</b>
Giappone	0,00
Australasia	0,00
Asia - Paesi Sviluppati	34,38
Asia - Emergente	38,03

### Anagrafica

Società di Gestione	Amundi Luxembourg S.A.	Patrimonio Classe (Mln)	0,04 EUR	Investimento Min. Ingresso	-
Telefono	+352 47 676667	(04/02/2025)		Investimento Min. Successivo	-
Web	https://first-eagle.amundi.com/	Domicilio	LUSSEMBURGO	T.E.R.	2,78%
Data di Partenza	05/12/2023	Valuta del Fondo	EUR	Spese correnti	-
Nome del Gestore	-	UCITS	Si	Commissione di incentivo	-
Data Inizio Gestione	-	Inc/Acc	Acc		
NAV (04/02/2025)	EUR 5,69	ISIN	LU2665725730		
Patrimonio Netto (Mln)	55,31 USD				

(30/09/2024)

© 2025 Morningstar Italia. Tutti i diritti sono riservati. Le informazioni qui contenute: (1) sono proprietà di Morningstar, (2) non possono essere copiate, (3) non costituiscono consiglio di investimento; (4) sono fornite con scopi informativi; (5) sono ritenute attendibili da Morningstar che, pertanto, ne garantisce il maggior grado di accuratezza e completezza possibile, fatto salvo il caso in cui queste Le siano state fornite in modo errato e/o non completo dalle relative società prodotte; (6) sono estratte dai dati del fondo disponibili e riferiti a date temporali diverse. Morningstar non è responsabile per qualunque danno o perdita derivante da qualunque uso delle informazioni e chi visiona tali informazioni sarà responsabile dell'uso che andrà a farne. Non vi è naturalmente garanzia alcuna che i risultati del passato trovino un riscontro nel futuro.