

# AB SICAV I - European Growth Portfolio INN GBP Distribution

## Categoria Morningstar™

Azionari Europa Large Cap Growth

## Benchmark Morningstar

Morningstar Developed Europe Growth

Target Market Exposure NR EUR

Usato nel Report

## Benchmark Dichiarato

MSCI Europe Growth GR EUR

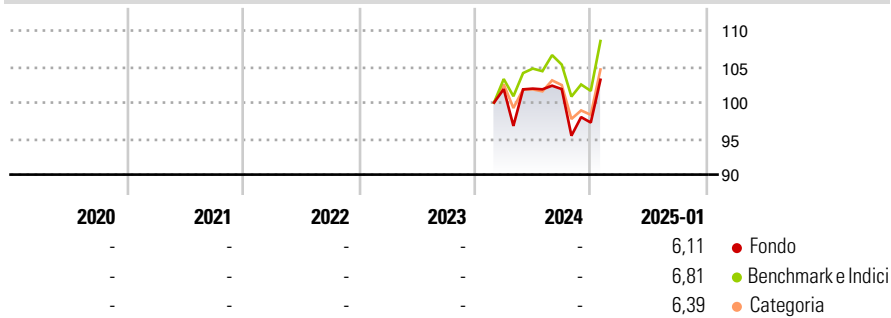
## Morningstar Rating™

Senza rating

### Obiettivo d'Investimento Dichiarato

To increase the value of your investment over time through capital growth.

### Rendimenti



### Misure di Rischio

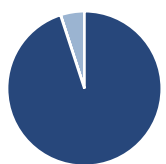
3Y Alpha	-	3Y Sharpe Ratio	-
3Y Beta	-	3Y Std Dev	-
3Y R-Squared	-	3Y Risk	-
3Y Info Ratio	-	5Y Risk	-
3Y Tracking Error	-	10Y Risk	-

Basati su Morningstar Developed Europe Growth Target Market Exposure NR EUR (dove applicabile)

Rend. Cumulati %	Fondo	Bmk	Cat	Rendimenti Trimestrali %	Q1	Q2	Q3	Q4
3-Mesi	7,59	6,26	6,08	2025	-	-	-	-
6-Mesi	7,05	7,48	7,09	2024	-	0,06	-0,07	-4,56
1-Anno	-	-	-	2023	-	-	-	-
3-Anni Ann.ti	-	-	-	2022	-	-	-	-
5-Anni Ann.ti	-	-	-	2021	-	-	-	-
10-Anni Ann.ti	-	-	-					

Rendimenti aggiornati al 04/02/2025

### Portafoglio 31/12/2024



Asset Allocation %	Netta
Azioni	95,05
Obbligazioni	0,00
Liquidità	-0,04
Altro	4,99

### Style Box

#### Azionaria



Value Blend Growth

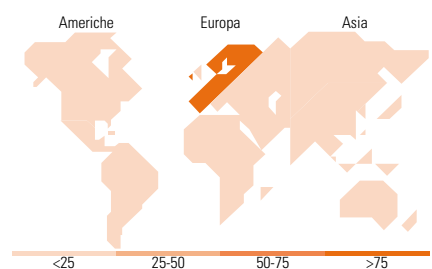
Style

### Mkt Cap %

Fondo	Fondo
Giant	33,78
Large	26,96
Medium	34,77
Small	4,49
Micro	0,00

### Capitalizzazione media di mercato

Fondo	Fondo
Ave Mkt Cap EUR	33.120,1
	1



### Titoli principali

Nome	Settore	%
Novo Nordisk AS Class B	+	7,33
ASML Holding NV	+	6,76
SAP SE	+	5,60
3i Group Ord	-	4,95
DSV AS	+	3,64
Lvmh Moet Hennessy Louis...	+	3,54
Kingspan Group PLC	+	3,21
Beijer Ref AB Class B	+	2,90
InterContinental Hotels...	+	2,68
Diploma PLC	+	2,56
% Primi 10 Titoli sul Patrimonio		43,17
Numero Complessivo di Titoli Azionari		49
Numero Complessivo di Titoli Obbligazionari		0

### Distribuzione Settoriale %

Distribuzione Settoriale %	Fondo
<b>Ciclico</b>	<b>18,00</b>
Materie Prime	4,92
Beni di Consumo Ciclici	11,64
Finanza	1,44
Immobiliare	-
<b>Sensibile</b>	<b>63,02</b>
Telecomunicazioni	2,42
Energia	-
Beni Industriali	36,21
Tecnologia	24,40
<b>Difensivo</b>	<b>18,98</b>
Beni Difensivi	3,43
Salute	15,55
Servizi di Pubblica Utilità	-

### Ripartizione Geografica %

Ripartizione Geografica %	Fondo
<b>America</b>	<b>1,61</b>
Stati Uniti	0,00
Canada	1,61
America Latina e Centrale	0,00
<b>Europa</b>	<b>98,39</b>
Regno Unito	14,98
Europa Occidentale - Euro	41,00
Europa Occidentale - Non Euro	41,77
Europa dell'Est	0,64
Africa	0,00
Medio Oriente	0,00
<b>Asia</b>	<b>0,00</b>
Giappone	0,00
Australasia	0,00
Asia - Paesi Sviluppati	0,00
Asia - Emergente	0,00

### Anagrafica

Società di Gestione	AllianceBernstein (Luxembourg) S.à r.l.	Patrimonio Classe (Mln)	0,01 GBP	Investimento Min. Ingresso	1.000.000 GBP
Telefono	+352 46 39 36 151	(04/02/2025)		Investimento Min. Successivo	-
Web	www.abglobal.com	Domicilio	LUSSEMBURGO	T.E.R.	0,95%
Data di Partenza	27/02/2024	Valuta del Fondo	GBP	Spese correnti	0,95%
Nome del Gestore	Darina Valkova	UCITS	Si	Commissione di incentivo	-
	Marcus Morris-Eyton	Inc/Acc	Inc		
	Nicolas Gonçalves	ISIN	LU2760008453		
	Robert Hofmann				
	Thorsten Winkelmann				

# AB SICAV I - European Growth Portfolio INN GBP Distribution

---

Data Inizio Gestione	27/02/2024
NAV (04/02/2025)	GBP 14,87
Patrimonio Netto (Mln)	99,96 EUR

(31/12/2024)