

# AB SICAV I - Global Growth Portfolio C EUR Capitalisation

## Categoria Morningstar™

Azionari Internazionali Large Cap Growth

## Benchmark Morningstar

Morningstar Global Growth Target Market

Exposure NR USD

Usato nel Report

## Benchmark Dichiarato

MSCI ACWI Growth GR USD

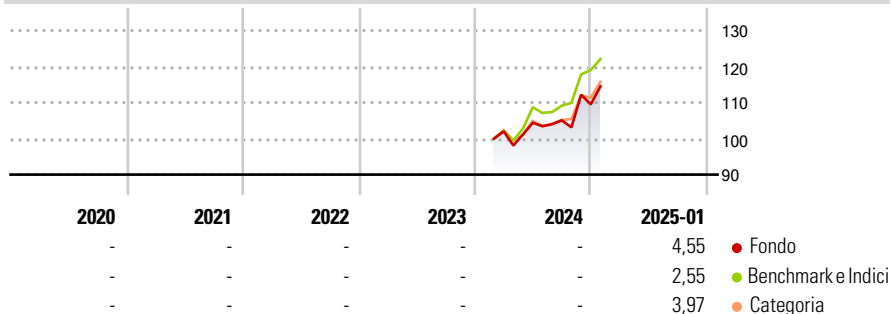
## Morningstar Rating™

Senza rating

### Obiettivo d'Investimento Dichiarato

To increase the value of your investment over time through capital growth.

### Rendimenti



### Misure di Rischio

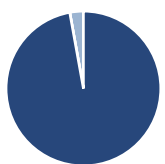
3Y Alpha	-	3Y Sharpe Ratio	-
3Y Beta	-	3Y Std Dev	-
3Y R-Squared	-	3Y Risk	-
3Y Info Ratio	-	5Y Risk	-
3Y Tracking Error	-	10Y Risk	-

Basati su Morningstar Global Growth Target Market Exposure NR USD (dove applicabile)

Rend. Cumulati %	Fondo	Bmk	Cat	Rendimenti Trimestrali %	Q1	Q2	Q3	Q4
3-Mesi	10,06	10,82	8,72	2025	-	-	-	-
6-Mesi	16,63	19,52	14,52	2024	-	2,35	0,64	4,24
1-Anno	-	-	-	2023	-	-	-	-
3-Anni Ann.ti	-	-	-	2022	-	-	-	-
5-Anni Ann.ti	-	-	-	2021	-	-	-	-
10-Anni Ann.ti	-	-	-					

Rendimenti aggiornati al 04/02/2025

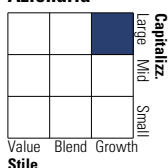
### Portafoglio 31/12/2024



Asset Allocation %	Netta
Azioni	97,20
Obbligazioni	0,00
Liquidità	-0,02
Altro	2,82

### Style Box

#### Azionaria



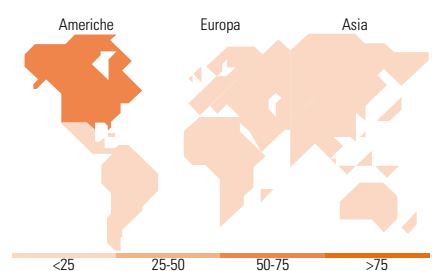
Value Blend Growth  
Style

### Mkt Cap %

Fondo	Fondo
Giant	46,89
Large	18,88
Medium	32,19
Small	2,05
Micro	0,00

### Capitalizzazione media di mercato

Fondo	Fondo
Ave Mkt Cap USD	148.633,36



### Titoli principali

Nome	Settore	%
Amazon.com Inc	📦	5,65
Microsoft Corp	💻	4,82
Novo Nordisk AS Class B	⚕️	3,85
ASML Holding NV	🏭	3,54
Sea Ltd ADR	🚢	3,44
Visa Inc Class A	💳	3,37
NVIDIA Corp	💻	2,97
S&P Global Inc	📊	2,95
3i Group Ord	-	2,80
Apple Inc	📱	2,62
% Primi 10 Titoli sul Patrimonio		36,02
Numero Complessivo di Titoli Azionari		54
Numero Complessivo di Titoli Obbligazionari		0

### Distribuzione Settoriale %

Distribuzione Settoriale %	Fondo
<b>Ciclico</b>	<b>33,02</b>
Materie Prime	1,05
Beni di Consumo Ciclici	18,53
Finanza	13,43
Immobiliare	-
<b>Sensibile</b>	<b>56,08</b>
Telecomunicazioni	4,80
Energia	-
Beni Industriali	15,64
Tecnologia	35,64
<b>Difensivo</b>	<b>10,90</b>
Beni Difensivi	0,76
Salute	10,14
Servizi di Pubblica Utilità	-

### Ripartizione Geografica %

Ripartizione Geografica %	Fondo
<b>America</b>	<b>65,36</b>
Stati Uniti	62,25
Canada	2,07
America Latina e Centrale	1,04
<b>Europa</b>	<b>23,03</b>
Regno Unito	0,00
Europa Occidentale - Euro	11,56
Europa Occidentale - Non Euro	10,13
Europa dell'Est	0,00
Africa	0,00
Medio Oriente	1,34
<b>Asia</b>	<b>11,62</b>
Giappone	0,89
Australasia	1,18
Asia - Paesi Sviluppati	6,20
Asia - Emergente	3,34

### Anagrafica

Società di Gestione	AllianceBernstein (Luxembourg) S.à r.l.	Patrimonio Classe (Mln)	0,01 EUR	Investimento Min. Ingresso	2.000 EUR
Telefono	+352 46 39 36 151	(04/02/2025)		Investimento Min. Successivo	750 EUR
Web	www.abglobal.com	Domicilio	LUSSEMBURGO	T.E.R.	2,25%
Data di Partenza	27/02/2024	Valuta del Fondo	EUR	Spese correnti	-
Nome del Gestore	Darina Valkova Marcus Morris-Eyton Nicolas Gonçalves Robert Hofmann Thorsten Winkelmann	UCITS	Si	Commissione di incentivo	-
		Inc/Acc	Acc		
		ISIN	LU2760007133		

# AB SICAV I - Global Growth Portfolio C EUR Capitalisation

---

Data Inizio Gestione	27/02/2024
NAV (04/02/2025)	EUR 17,18
Patrimonio Netto (Mln)	3,54 USD

(31/12/2024)