

AB SICAV I - Global Growth Portfolio C USD Capitalisation

Categoria Morningstar™

Azionari Internazionali Large Cap Growth

Benchmark Morningstar

Morningstar Global Growth Target Market

Exposure NR USD

Usato nel Report

Benchmark Dichiarato

MSCI ACWI Growth GR USD

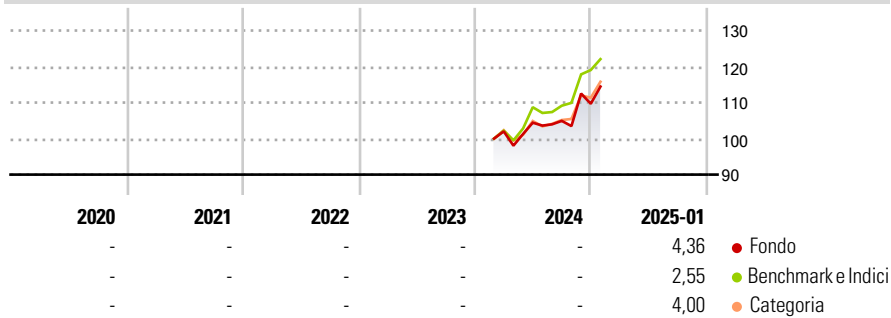
Morningstar Rating™

Senza rating

Obiettivo d'Investimento Dichiarato

To increase the value of your investment over time through capital growth.

Rendimenti



Misure di Rischio

3Y Alpha	-	3Y Sharpe Ratio	-
3Y Beta	-	3Y Std Dev	-
3Y R-Squared	-	3Y Risk	-
3Y Info Ratio	-	5Y Risk	-
3Y Tracking Error	-	10Y Risk	-

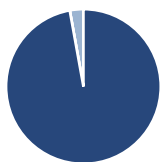
Basati su Morningstar Global Growth Target Market Exposure NR USD (dove applicabile)

Rend. Cumulati %	Fondo	Bmk	Cat
3-Mesi	6,46	6,49	6,23
6-Mesi	18,91	23,19	17,96
1-Anno	-	-	-
3-Anni Ann.ti	-	-	-
5-Anni Ann.ti	-	-	-
10-Anni Ann.ti	-	-	-

Rendimenti aggiornati al 07/02/2025

Rendimenti	Q1	Q2	Q3	Q4
Trimestrali %				
2025	-	-	-	-
2024	-	2,35	0,49	4,52
2023	-	-	-	-
2022	-	-	-	-
2021	-	-	-	-

Portafoglio 31/12/2024



Asset Allocation %	Netta
Azioni	97,20
Obbligazioni	0,00
Liquidità	-0,02
Altro	2,82

Style Box

Azionaria

Style	Value	Blend	Growth
Capitalizz.	Large	Mid	Small

Value Blend Growth

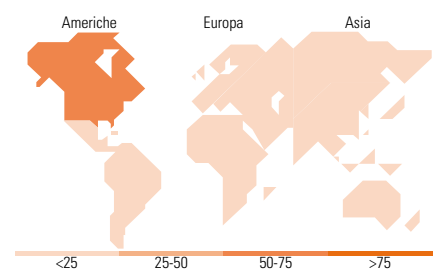
Style

Mkt Cap %

Fondo	Fondo
Giant	46,89
Large	18,88
Medium	32,19
Small	2,05
Micro	0,00

Capitalizzazione media di mercato

Fondo	Fondo
Ave Mkt Cap USD	148.633,36



Titoli principali

Nome	Settore	%
Amazon.com Inc		5,65
Microsoft Corp		4,82
Novo Nordisk AS Class B		3,85
ASML Holding NV		3,54
Sea Ltd ADR		3,44
Visa Inc Class A		3,37
NVIDIA Corp		2,97
S&P Global Inc		2,95
3i Group Ord		2,80
Apple Inc		2,62
% Primi 10 Titoli sul Patrimonio		36,02
Numero Complessivo di Titoli Azionari		54
Numero Complessivo di Titoli Obbligazionari		0

Distribuzione Settoriale %

Distribuzione Settoriale %	Fondo
Ciclico	33,02
Materie Prime	1,05
Beni di Consumo Ciclici	18,53
Finanza	13,43
Immobiliare	-
Sensibile	56,08
Telecomunicazioni	4,80
Energia	-
Beni Industriali	15,64
Tecnologia	35,64
Difensivo	10,90
Beni Difensivi	0,76
Salute	10,14
Servizi di Pubblica Utilità	-

Ripartizione Geografica %

Ripartizione Geografica %	Fondo
America	65,36
Stati Uniti	62,25
Canada	2,07
America Latina e Centrale	1,04
Europa	23,03
Regno Unito	0,00
Europa Occidentale - Euro	11,56
Europa Occidentale - Non Euro	10,13
Europa dell'Est	0,00
Africa	0,00
Medio Oriente	1,34
Asia	11,62
Giappone	0,89
Australasia	1,18
Asia - Paesi Sviluppati	6,20
Asia - Emergente	3,34

Anagrafica

Società di Gestione	AllianceBernstein (Luxembourg) S.à r.l.	Patrimonio Classe (Mln)	0,01 USD	Investimento Min. Ingresso	2.000 USD
Telefono	+352 46 39 36 151	(07/02/2025)		Investimento Min. Successivo	750 USD
Web	www.abglobal.com	Domicilio	LUSSEMBURGO	T.E.R.	2,25%
Data di Partenza	27/02/2024	Valuta del Fondo	USD	Spese correnti	-
Nome del Gestore	Darina Valkova	UCITS	Si	Commissione di incentivo	-
	Marcus Morris-Eyton	Inc/Acc	Acc		
	Nicolas Gonçalves	ISIN	LU2760007216		
	Robert Hofmann				
	Thorsten Winkelmann				

AB SICAV I - Global Growth Portfolio C USD Capitalisation

Data Inizio Gestione	27/02/2024
NAV (07/02/2025)	USD 16,45
Patrimonio Netto (Mln)	3,54 USD

(31/12/2024)