

# MS INVF Glb Ast Bckd Secs Fcs JHX EUR Inc

## Categoria Morningstar™

Obbligazionari Altro

## Benchmark Morningstar

Not Categorized

Usato nel Report

## Benchmark Dichiarato

Bloomberg Mortgage Backed Sec TR USD

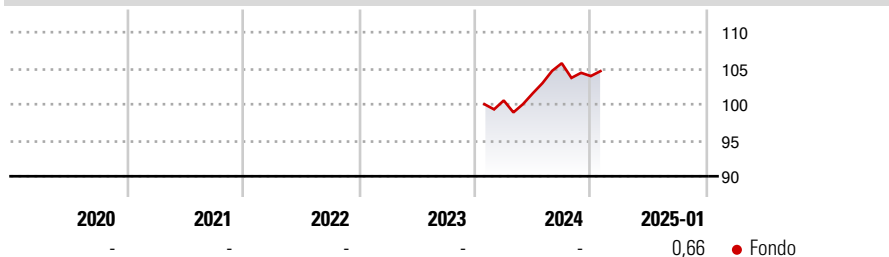
## Morningstar Rating™

Senza rating

### Obiettivo d'Investimento Dichiarato

The Fund's investment objective is to provide an attractive rate of total return, measured in USD.

### Rendimenti



### Misure di Rischio

3Y Alpha	-	3Y Sharpe Ratio	-
3Y Beta	-	3Y Std Dev	-
3Y R-Squared	-	3Y Risk	-
3Y Info Ratio	-	5Y Risk	-
3Y Tracking Error	-	10Y Risk	-

### Rend. Cumulati %


Periodo	Fondo
3-Mesi	0,74
6-Mesi	0,51
1-Anno	3,89
3-Anni Ann.ti	-
5-Anni Ann.ti	-
10-Anni Ann.ti	-

Rendimenti aggiornati al 04/02/2025

### Rendimenti


Periodo	Q1	Q2	Q3	Q4
<b>Trimestrali %</b>				
2025	-	-	-	-
2024	-	0,99	4,11	-1,69
2023	-	-	-	-
2022	-	-	-	-
2021	-	-	-	-

### Portafoglio 31/12/2024



### Fixed Income

#### Style Box™



Duration Effettiva	Fondo
Duration Effettiva	-
Maturità effettiva	-
Qualità Credito Media	-

Credit Quality %	Fond	Credit Quality %	Fond
0	0	0	0

### Titoli principali

Nome	Settore	%
Us 5yr Note Mar25	-	39,34
Fnma Pass-Thru I 5%	-	3,44
Fnma Pass-Thru I 6%	-	3,18
Us 2yr Note Mar25	-	3,17
Ums: tba 3.000 14jan2055 Fwd...	-	3,12
Fnma Pass-Thru I 2.5%	-	2,58
Fnma Pass-Thru I 5.5%	-	2,16
Federal Home Loan Mortgage...	-	2,06
FMC GMSR ISSUER TRUST 7.9%	-	1,49
Federal Home Loan Mortgage...	-	1,46
% Primi 10 Titoli sul Patrimonio		62,01
Numero Complessivo di Titoli Azionari		0
Numero Complessivo di Titoli Obbligazionari		156

### Fixed Income Sector Weightings %

Settore	Fondo
Governativo	30,36
Societario	0,00
Cartolarizzazioni	66,07
Enti Locali	0,00
Liquidità ed equivalenti	3,56
Derivati	0,00
<b>Coupon Range %</b>	<b>Fondo</b>
0 coupon	32,03
Da 0 a 4 cedole	27,12
Da 4 a 6 cedole	27,51
Da 6 a 8 cedole	10,08
Da 8 a 10 cedole	2,90
Da 10 a 12 cedole	0,01
Oltre 12 cedole	0,34

### Scadenze %

Scadenza	Fondo
da 1 a 3	5,34
da 3 a 5	1,85
da 5 a 7	2,19
da 7 a 10	8,18
da 10 a 15	10,45
da 15 a 20	2,38
da 20 a 30	50,82
oltre 30	17,57

### Anagrafica

Società di Gestione	MSIM Fund Management (Ireland) Limited	Patrimonio Classe (Mln)	1,75 EUR	Investimento Min. Ingresso	10.000.000 EUR
Telefono	-	Domicilio	LUSSEMBURGO	Investimento Min. Successivo	-
Web	www.morganstanley.com/im	Valuta del Fondo	EUR	T.E.R.	-
Data di Partenza	11/01/2024	UCITS	Si	Spese correnti	0,45%
Nome del Gestore	-	Inc/Acc	Inc	Commissione di incentivo	-
Data Inizio Gestione	08/08/2024	ISIN	LU2724484857		
NAV (04/02/2025)	EUR 24,99				
Patrimonio Netto (Mln)	136,19 USD				

(31/12/2024)