

Robeco Gravis Digital Infrastructure Income B EUR Inc

Categoria Morningstar™

Immobiliare Indiretto - Globale

Benchmark Morningstar

Morningstar Global Real Estate Target
Market Exposure NR USD
Usato nel Report

Benchmark Dichiarato

S&P Developed Property TR EUR

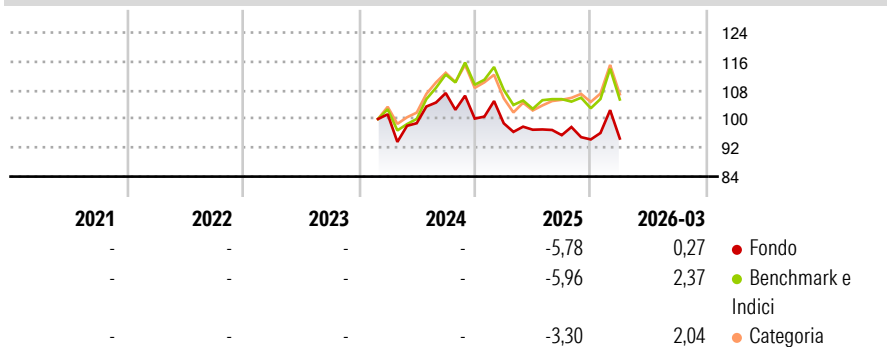
Morningstar Rating™

Senza rating

Obiettivo d'Investimento Dichiarato

The aim of the Sub-fund is to generate regular income, whilst aiming to achieve long term capital growth. At the same time the Sub-fund is promoting certain ESG (i.e. Environmental, Social and Corporate Governance) characteristics and integrating sustainability risks in the investment process.

Rendimenti



Misure di Rischio

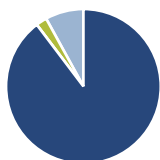
3Y Alpha	-	3Y Sharpe Ratio	-
3Y Beta	-	3Y Std Dev	-
3Y R-Squared	-	3Y Risk	-
3Y Info Ratio	-	5Y Risk	-
3Y Tracking Error	-	10Y Risk	-

Basati su Morningstar Global Real Estate Target Market Exposure NR USD (dove applicabile)

Rend. Cumulati %	Fondo	Bmk	Cat	Rendimenti Trimestrali %	Q1	Q2	Q3	Q4
3-Mesi	4,88	6,61	6,77	2026	0,27	-	-	-
6-Mesi	3,59	7,35	7,38	2025	-1,31	-1,81	-1,56	-1,24
1-Anno	6,26	8,31	11,48	2024	-	-2,44	8,46	-6,61
3-Anni Ann.ti	-	-	-	2023	-	-	-	-
5-Anni Ann.ti	-	-	-	2022	-	-	-	-
10-Anni Ann.ti	-	-	-					

Rendimenti aggiornati al 29/04/2026

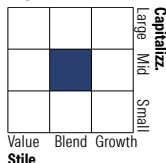
Portafoglio 31/03/2026



Asset Allocation %

Azioni	89,70
Obbligazioni	0,00
Liquidità	2,30
Altro	8,01

Style Box Azionaria

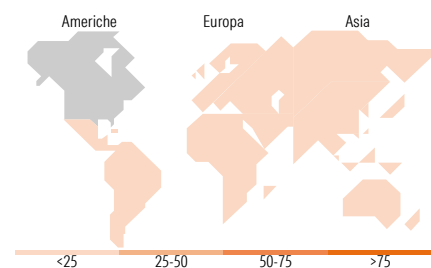


Mkt Cap %

Giant	0,00
Large	31,26
Medium	41,42
Small	24,34
Micro	2,98

Capitalizzazione media di mercato

Ave Mkt Cap EUR	11.225,76
-----------------	-----------



Titoli principali

Nome	Settore	%
Equinix Inc	🏠	8,34
Prologis Inc	🏠	7,82
Digital Realty Trust Inc	🏠	6,11
Goodman Group	🏠	5,30
Segro PLC	🏠	3,83
Keppel DC REIT	🏠	3,80
American Tower Corp	🏠	3,75
SBA Communications Corp...	🏠	3,69
Nextdc Ltd	📄	3,66
Cordiant Digital...	-	2,97
% Primi 10 Titoli sul Patrimonio		49,27
Numero Complessivo di Titoli Azionari		29
Numero Complessivo di Titoli Obbligazionari		0

Distribuzione Settoriale %

Ciclico	92,71
Materie Prime	-
Beni di Consumo Ciclici	-
Finanza	-
Immobiliare	92,71
Sensibile	7,29
Telecomunicazioni	3,19
Energia	-
Beni Industriali	-
Tecnologia	4,11
Difensivo	0,00
Beni Difensivi	-
Salute	-
Servizi di Pubblica Utilità	-

Ripartizione Geografica %

America	49,59
Stati Uniti	49,59
Canada	0,00
America Latina e Centrale	0,00
Europa	24,11
Regno Unito	7,48
Europa Occidentale - Euro	13,79
Europa Occidentale - Non Euro	2,84
Europa dell'Est	0,00
Africa	0,00
Medio Oriente	0,00
Asia	26,30
Giappone	6,50
Australasia	10,06
Asia - Paesi Sviluppati	9,75
Asia - Emergente	0,00

Anagrafica

Società di Gestione	Robeco Institutional Asset Management BV	Patrimonio Classe (Mln)	0,02 EUR	Investimento Min. Ingresso	-
Telefono	+31 10 2241224	Domicilio	LUSSEMBURGO	Investimento Min. Successivo	-
Web	www.robeco.com	Valuta del Fondo	EUR	T.E.R.	1,85%
Data di Partenza	29/02/2024	UCITS	Si	Spese correnti	-
Nome del Gestore	-	Inc/Acc	Inc	Commissione di incentivo	-
Data Inizio Gestione	29/02/2024	ISIN	LU2739681646		
NAV (29/04/2026)	EUR 94,97				

Robeco Gravis Digital Infrastructure Income B EUR Inc

Patrimonio Netto (Mln) 2,89 EUR

(31/03/2026)