

# Robeco Gravis Digital Infrastructure Income C EUR Inc

**Categoria Morningstar™**  
Immobiliare Indiretto - Globale

**Benchmark Morningstar**  
Morningstar Global Real Estate Target  
Market Exposure NR USD  
Usato nel Report

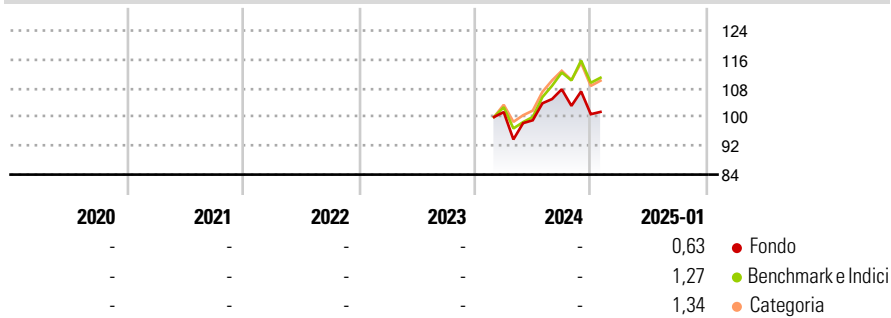
**Benchmark Dichiarato**  
S&P Developed Property TR EUR

**Morningstar Rating™**  
Senza rating

## Obiettivo d'Investimento Dichiarato

The aim of the Sub-fund is to generate regular income, whilst aiming to achieve long term capital growth. At the same time the Sub-fund is promoting certain ESG (i.e. Environmental, Social and Corporate Governance) characteristics and integrating sustainability risks in the investment process.

## Rendimenti



## Misure di Rischio

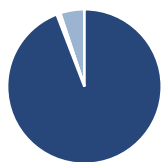
|                   |   |                 |   |
|-------------------|---|-----------------|---|
| 3Y Alpha          | - | 3Y Sharpe Ratio | - |
| 3Y Beta           | - | 3Y Std Dev      | - |
| 3Y R-Squared      | - | 3Y Risk         | - |
| 3Y Info Ratio     | - | 5Y Risk         | - |
| 3Y Tracking Error | - | 10Y Risk        | - |

Basati su Morningstar Global Real Estate Target Market Exposure NR USD (dove applicabile)

| Rend. Cumulati % | Fondo | Bmk  | Cat  | Rendimenti Trimestrali % | Q1 | Q2    | Q3   | Q4    |
|------------------|-------|------|------|--------------------------|----|-------|------|-------|
| 3-Mesi           | -1,08 | 0,88 | 0,82 | 2025                     | -  | -     | -    | -     |
| 6-Mesi           | -1,54 | 5,34 | 3,15 | 2024                     | -  | -2,24 | 8,69 | -6,42 |
| 1-Anno           | -     | -    | -    | 2023                     | -  | -     | -    | -     |
| 3-Anni Ann.ti    | -     | -    | -    | 2022                     | -  | -     | -    | -     |
| 5-Anni Ann.ti    | -     | -    | -    | 2021                     | -  | -     | -    | -     |
| 10-Anni Ann.ti   | -     | -    | -    |                          |    |       |      |       |

Rendimenti aggiornati al 04/02/2025

## Portafoglio 31/12/2024



| Asset Allocation % | Netta |
|--------------------|-------|
| Azioni             | 95,27 |
| Obbligazioni       | -0,60 |
| Liquidità          | 0,18  |
| Altro              | 5,14  |

## Style Box

### Azionaria

| Style | Value | Blend | Growth | Capitalizz. |
|-------|-------|-------|--------|-------------|
| Large |       |       |        | High        |
| Mid   |       |       |        | Medium      |
| Small |       |       |        | Low         |

### Capitalizzazione

### media di mercato

Ave Mkt Cap EUR

11.955,4

1

## Mkt Cap %

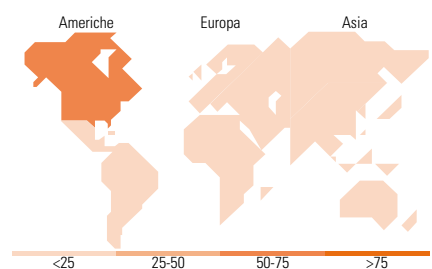
| Fondo  | Fondo |
|--------|-------|
| Giant  | 0,00  |
| Large  | 32,76 |
| Medium | 41,90 |
| Small  | 22,67 |
| Micro  | 2,66  |

## Capitalizzazione media di mercato

Ave Mkt Cap EUR

11.955,4

1



## Titoli principali

| Nome  | Settore | %     |
|---|---------|-------|
| Equinix Inc                                 | 🏠       | 8,22  |
| Goodman Group                               | 🏠       | 7,13  |
| Prologis Inc                                | 🏠       | 6,65  |
| Digital Realty Trust Inc                    | 🏠       | 6,26  |
| SBA Communications Corp...                  | 🏠       | 4,56  |
| Nextdc Ltd                                  | 📄       | 4,46  |
| American Tower Corp                         | 🏠       | 4,17  |
| Segro PLC                                   | 🏠       | 3,84  |
| Keppel DC REIT                              | 🏠       | 3,60  |
| Sunevision Holdings Ltd                     | 🏠       | 3,35  |
| % Primi 10 Titoli sul Patrimonio            |         | 52,25 |
| Numero Complessivo di Titoli Azionari       |         | 28    |
| Numero Complessivo di Titoli Obbligazionari |         | 0     |

## Distribuzione Settoriale %

| Distribuzione Settoriale %  | Fondo        |
|-----------------------------|--------------|
| <b>Ciclico</b>              | <b>92,58</b> |
| Materie Prime               | -            |
| Beni di Consumo Ciclici     | -            |
| Finanza                     | -            |
| Immobiliare                 | 92,58        |
| <b>Sensibile</b>            | <b>7,42</b>  |
| Telecomunicazioni           | 2,65         |
| Energia                     | -            |
| Beni Industriali            | -            |
| Tecnologia                  | 4,77         |
| <b>Difensivo</b>            | <b>0,00</b>  |
| Beni Difensivi              | -            |
| Salute                      | -            |
| Servizi di Pubblica Utilità | -            |

## Ripartizione Geografica %

| Ripartizione Geografica %     | Fondo        |
|-------------------------------|--------------|
| <b>America</b>                | <b>50,31</b> |
| Stati Uniti                   | 50,31        |
| Canada                        | 0,00         |
| America Latina e Centrale     | 0,00         |
| <b>Europa</b>                 | <b>19,35</b> |
| Regno Unito                   | 4,11         |
| Europa Occidentale - Euro     | 12,57        |
| Europa Occidentale - Non Euro | 2,67         |
| Europa dell'Est               | 0,00         |
| Africa                        | 0,00         |
| Medio Oriente                 | 0,00         |
| <b>Asia</b>                   | <b>30,34</b> |
| Giappone                      | 5,92         |
| Australasia                   | 12,41        |
| Asia - Paesi Sviluppati       | 12,01        |
| Asia - Emergente              | 0,00         |

## Anagrafica

|                        |  |                         |              |                              |       |
|------------------------|--|-------------------------|--------------|------------------------------|-------|
| Società di Gestione    | Robeco Institutional Asset Management BV | Patrimonio Classe (Mln) | 0,02 EUR     | Investimento Min. Ingresso   | -     |
| Telefono               | +31 10 2241224                           | (31/12/2024)            |              | Investimento Min. Successivo | -     |
| Web                    | www.robeco.com                           | Domicilio               | LUSSEMBURGO  | T.E.R.                       | 1,05% |
| Data di Partenza       | 29/02/2024                               | Valuta del Fondo        | EUR          | Spese correnti               | 1,01% |
| Nome del Gestore       | -  | UCITS                   | Si           | Commissione di incentivo     | -     |
| Data Inizio Gestione   | 29/02/2024                               | Inc/Acc                 | Inc          |                              |       |
| NAV (04/02/2025)       | EUR 99,26                                | ISIN                    | LU2739681729 |                              |       |
| Patrimonio Netto (Mln) | 3,02 EUR                                 |                         |              |                              |       |

(31/12/2024)