

Robeco Gravis Digital Infrastructure Income D EUR Acc

Categoria Morningstar™
Immobiliare Indiretto - Globale

Benchmark Morningstar
Morningstar Global Real Estate Target
Market Exposure NR USD
Usato nel Report

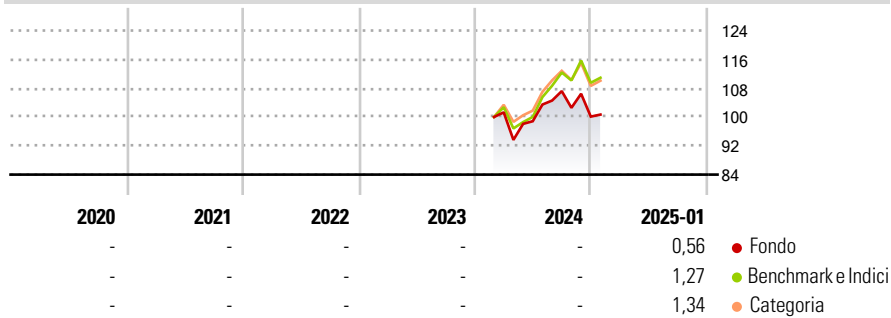
Benchmark Dichiarato
S&P Developed Property TR EUR

Morningstar Rating™
Senza rating

Obiettivo d'Investimento Dichiarato

The aim of the Sub-fund is to generate regular income, whilst aiming to achieve long term capital growth. At the same time the Sub-fund is promoting certain ESG (i.e. Environmental, Social and Corporate Governance) characteristics and integrating sustainability risks in the investment process.

Rendimenti



Misure di Rischio

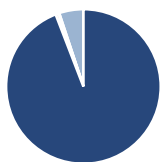
3Y Alpha	-	3Y Sharpe Ratio	-
3Y Beta	-	3Y Std Dev	-
3Y R-Squared	-	3Y Risk	-
3Y Info Ratio	-	5Y Risk	-
3Y Tracking Error	-	10Y Risk	-

Basati su Morningstar Global Real Estate Target Market Exposure NR USD (dove applicabile)

Rend. Cumulati %	Fondo	Bmk	Cat	Rendimenti Trimestrali %	Q1	Q2	Q3	Q4
3-Mesi	-1,27	0,88	0,82	2025	-	-	-	-
6-Mesi	-1,94	5,34	3,15	2024	-	-2,43	8,46	-6,61
1-Anno	-	-	-	2023	-	-	-	-
3-Anni Ann.ti	-	-	-	2022	-	-	-	-
5-Anni Ann.ti	-	-	-	2021	-	-	-	-
10-Anni Ann.ti	-	-	-					

Rendimenti aggiornati al 04/02/2025

Portafoglio 31/12/2024



Asset Allocation %	Netta
Azioni	95,27
Obbligazioni	-0,60
Liquidità	0,18
Altro	5,14

Style Box

Azionaria

Style	Value	Blend	Growth	Capitalizz.
Large				High
Mid				Medium
Small				Low

Capitalizzazione

media di mercato

Ave Mkt Cap EUR

11.955,4

1

Mkt Cap %

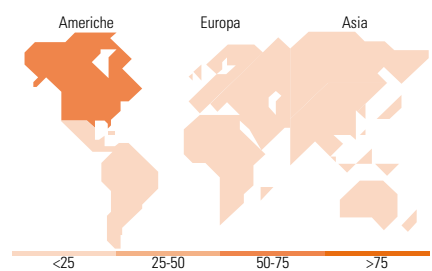
Fondo	Fondo
Giant	0,00
Large	32,76
Medium	41,90
Small	22,67
Micro	2,66

Capitalizzazione media di mercato

Ave Mkt Cap EUR

11.955,4

1



Titoli principali

Nome	Settore	%
Equinix Inc	🏠	8,22
Goodman Group	🏠	7,13
Prologis Inc	🏠	6,65
Digital Realty Trust Inc	🏠	6,26
SBA Communications Corp...	🏠	4,56
Nextdc Ltd	📄	4,46
American Tower Corp	🏠	4,17
Segro PLC	🏠	3,84
Keppel DC REIT	🏠	3,60
Sunevision Holdings Ltd	🏠	3,35
% Primi 10 Titoli sul Patrimonio		52,25
Numero Complessivo di Titoli Azionari		28
Numero Complessivo di Titoli Obbligazionari		0

Distribuzione Settoriale %

Distribuzione Settoriale %	Fondo
Ciclico	92,58
Materie Prime	-
Beni di Consumo Ciclici	-
Finanza	-
Immobiliare	92,58
Sensibile	7,42
Telecomunicazioni	2,65
Energia	-
Beni Industriali	-
Tecnologia	4,77
Difensivo	0,00
Beni Difensivi	-
Salute	-
Servizi di Pubblica Utilità	-

Ripartizione Geografica %

Ripartizione Geografica %	Fondo
America	50,31
Stati Uniti	50,31
Canada	0,00
America Latina e Centrale	0,00
Europa	19,35
Regno Unito	4,11
Europa Occidentale - Euro	12,57
Europa Occidentale - Non Euro	2,67
Europa dell'Est	0,00
Africa	0,00
Medio Oriente	0,00
Asia	30,34
Giappone	5,92
Australasia	12,41
Asia - Paesi Sviluppati	12,01
Asia - Emergente	0,00

Anagrafica

Società di Gestione	Robeco Institutional Asset Management BV	Patrimonio Classe (Mln)	0,03 EUR	Investimento Min. Ingresso	-
Telefono	+31 10 2241224	(31/12/2024)		Investimento Min. Successivo	-
Web	www.robeco.com	Domicilio	LUSSEMBURGO	T.E.R.	1,85%
Data di Partenza	29/02/2024	Valuta del Fondo	EUR	Spese correnti	-
Nome del Gestore	-	UCITS	Si	Commissione di incentivo	-
Data Inizio Gestione	29/02/2024	Inc/Acc	Acc		
NAV (04/02/2025)	EUR 100,79	ISIN	LU2739681992		
Patrimonio Netto (Mln)	3,02 EUR				

(31/12/2024)