

# Robeco Gravis Digital Infrastructure Income F EUR Acc

## Categoria Morningstar™

Immobiliare Indiretto - Globale

## Benchmark Morningstar

Morningstar Global Real Estate Target  
Market Exposure NR USD  
Usato nel Report

## Benchmark Dichiarato

S&P Developed Property TR EUR

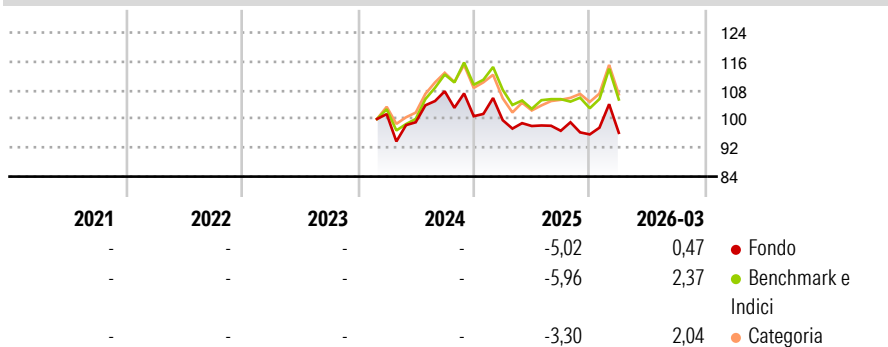
## Morningstar Rating™

Senza rating

### Obiettivo d'Investimento Dichiarato

The aim of the Sub-fund is to generate regular income, whilst aiming to achieve long term capital growth. At the same time the Sub-fund is promoting certain ESG (i.e. Environmental, Social and Corporate Governance) characteristics and integrating sustainability risks in the investment process.

### Rendimenti



### Misure di Rischio

3Y Alpha	-	3Y Sharpe Ratio	-
3Y Beta	-	3Y Std Dev	-
3Y R-Squared	-	3Y Risk	-
3Y Info Ratio	-	5Y Risk	-
3Y Tracking Error	-	10Y Risk	-

Basati su Morningstar Global Real Estate Target Market Exposure NR USD (dove applicabile)

### Rend. Cumulati %

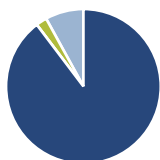
	Fondo	Bmk	Cat
3-Mesi	5,08	6,61	6,77
6-Mesi	4,01	7,35	7,38
1-Anno	7,11	8,31	11,48
3-Anni Ann.ti	-	-	-
5-Anni Ann.ti	-	-	-
10-Anni Ann.ti	-	-	-

Rendimenti aggiornati al 29/04/2026

### Rendimenti

	Q1	Q2	Q3	Q4
Trimestrali %				
2026	0,47	-	-	-
2025	-1,10	-1,62	-1,36	-1,04
2024	-	-2,24	8,69	-6,43
2023	-	-	-	-
2022	-	-	-	-

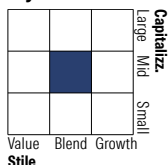
### Portafoglio 31/03/2026



#### Asset Allocation %

Azioni	89,70
Obbligazioni	0,00
Liquidità	2,30
Altro	8,01

#### Style Box Azionaria

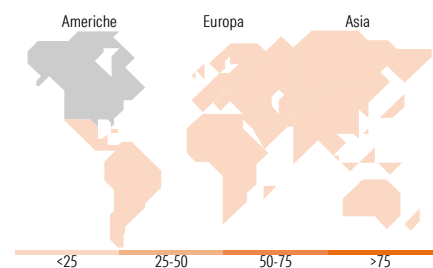


#### Mkt Cap %

	Fondo
Giant	0,00
Large	31,26
Medium	41,42
Small	24,34
Micro	2,98

#### Capitalizzazione media di mercato

	Fondo
Ave Mkt Cap EUR	11.225,76



### Titoli principali

Nome	Settore	%
Equinix Inc	🏠	8,34
Prologis Inc	🏠	7,82
Digital Realty Trust Inc	🏠	6,11
Goodman Group	🏠	5,30
Segro PLC	🏠	3,83
Keppel DC REIT	🏠	3,80
American Tower Corp	🏠	3,75
SBA Communications Corp...	🏠	3,69
Nextdc Ltd	🏠	3,66
Cordiant Digital...	-	2,97
% Primi 10 Titoli sul Patrimonio		49,27
Numero Complessivo di Titoli Azionari		29
Numero Complessivo di Titoli Obbligazionari		0

### Distribuzione Settoriale %

	Fondo
<b>Ciclico</b>	<b>92,71</b>
Materie Prime	-
Beni di Consumo Ciclici	-
Finanza	-
Immobiliare	92,71
<b>Sensibile</b>	<b>7,29</b>
Telecomunicazioni	3,19
Energia	-
Beni Industriali	-
Tecnologia	4,11
<b>Difensivo</b>	<b>0,00</b>
Beni Difensivi	-
Salute	-
Servizi di Pubblica Utilità	-

### Ripartizione Geografica %

	Fondo
<b>America</b>	<b>49,59</b>
Stati Uniti	49,59
Canada	0,00
America Latina e Centrale	0,00
<b>Europa</b>	<b>24,11</b>
Regno Unito	7,48
Europa Occidentale - Euro	13,79
Europa Occidentale - Non Euro	2,84
Europa dell'Est	0,00
Africa	0,00
Medio Oriente	0,00
<b>Asia</b>	<b>26,30</b>
Giappone	6,50
Australasia	10,06
Asia - Paesi Sviluppati	9,75
Asia - Emergente	0,00

### Anagrafica

Società di Gestione	Robeco Institutional Asset Management BV	Patrimonio Classe (Mln)	2,72 EUR	Investimento Min. Ingresso	-
Telefono	+31 10 2241224	Domicilio	LUSSEMBURGO	Investimento Min. Successivo	-
Web	www.robeco.com	Valuta del Fondo	EUR	T.E.R.	1,05%
Data di Partenza	29/02/2024	UCITS	Si	Spese correnti	1,06%
Nome del Gestore	-	Inc/Acc	Acc	Commissione di incentivo	-
Data Inizio Gestione	29/02/2024	ISIN	LU2739682024		
NAV (29/04/2026)	EUR 102,73				

# Robeco Gravis Digital Infrastructure Income F EUR Acc

Patrimonio Netto (Mln) 2,89 EUR

(31/03/2026)