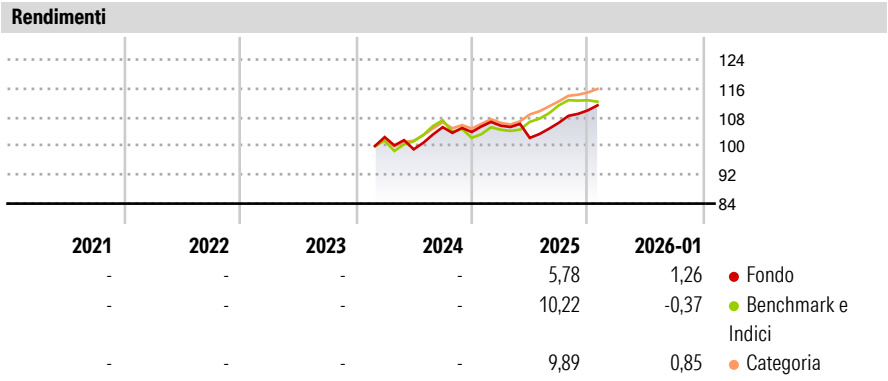


BlueBay Funds - BlueBay Emerging Market Bond Fund S EUR (AIDiv)

Categoria Morningstar™	Benchmark Morningstar	Benchmark Dichiarato	Morningstar Rating™
Obbligazionari Paesi Emergenti EUR	Morningstar Emerging Markets Sovereign Bond GR Hedged EUR Usato nel Report	JPM EMBI Global Diversified TR USD	Senza rating

Obiettivo d'Investimento Dichiarato

Conseguire un tasso di rendimento totale superiore a quello dell'indice JP Morgan Emerging Market Bond Index Global Diversified, investendo in un portafoglio di titoli a reddito fisso di emittenti con sede in Paesi dei mercati emergenti. Il Comparto investe almeno due terzi del patrimonio netto in titoli a reddito fisso senza limiti di rating emessi da Emittenti dei mercati emergenti. Il Comparto investe in titoli denominati in USD e in valute diverse dall'USD, ivi compresi i titoli denominati nelle Valute locali dei Paesi dei mercati emergenti in cui il Comparto stesso investe. La percentuale dei titoli denominati in valute diverse dall'USD può aumentare nel tempo, in linea con le opportunità offerte dal mercato e con eventuali...

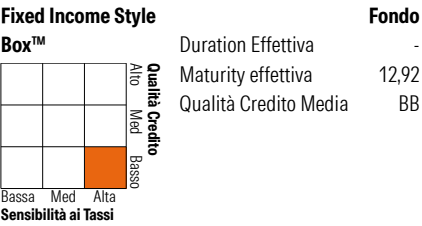



Misure di Rischio		
3Y Alpha	- 3Y Sharpe Ratio	-
3Y Beta	- 3Y Std Dev	-
3Y R-Squared	- 3Y Risk	-
3Y Info Ratio	- 5Y Risk	-
3Y Tracking Error	- 10Y Risk	-
Basati su Morningstar Emerging Markets Sovereign Bond GR Hedged EUR (dove applicabile)		

Rend. Cumulati %	Fondo	Bmk	Cat	Rendimenti Trimestrali %	Q1	Q2	Q3	Q4
3-Mesi	2,84	-0,24	2,15	2026	-	-	-	-
6-Mesi	7,81	4,22	6,33	2025	1,70	-3,22	4,11	3,24
1-Anno	5,67	8,88	10,33	2024	-	-3,31	6,22	-1,28
3-Anni Ann.ti	-	-	-	2023	-	-	-	-
5-Anni Ann.ti	-	-	-	2022	-	-	-	-
10-Anni Ann.ti	-	-	-					

Rendimenti aggiornati al 03/02/2026

Portafoglio 31/12/2025



Credit Quality %	Fond	Credit Quality %	Fond
AAA	0,00	BBB	24,43
AA	2,89	BB	39,40
A	6,01	B	12,12
		Below B	13,71
		Not Rated	1,45

Titoli principali		
Nome	Settore	%
2 Year Treasury Note Future...	—	4,19
Ecuador (Republic Of) 6.9%	—	2,59
Petroleos Mexicanos Sa De CV...	—	1,95
Argentina (Republic Of) 4.125%	—	1,80
Argentina (Republic Of) 3.5%	—	1,63
Morocco (Kingdom of) 4.75%	—	1,58
Turkey (Republic of) 7.25%	—	1,53
Colombia (Republic Of) 7.75%	—	1,45
Eagle Funding Luxco S.a.r.l....	—	1,37
Petroleos de Venezuela SA 0%	—	1,30
% Primi 10 Titoli sul Patrimonio		19,38
Numero Complessivo di Titoli Azionari		0
Numero Complessivo di Titoli Obbligazionari		204

Fixed Income Sector Weightings %		Fondo
Governativo		72,95
Societario		21,26
Cartolarizzazioni		0,00
Enti Locali		0,00
Liquidità ed equivalenti		8,96
Derivati		-3,17
Coupon Range %		Fondo
0 coupon		1,61
Da 0 a 4 cedole		9,22
Da 4 a 6 cedole		36,30
Da 6 a 8 cedole		42,16
Da 8 a 10 cedole		9,77
Da 10 a 12 cedole		0,56
Oltre 12 cedole		0,37

Scadenze %		Fondo
da 1 a 3		5,29
da 3 a 5		7,17
da 5 a 7		10,85
da 7 a 10		23,69
da 10 a 15		19,10
da 15 a 20		6,67
da 20 a 30		17,94
oltre 30		1,74

Anagrafica

Società di Gestione	BlueBay Funds Management Company S.A.	Patrimonio Classe (Mln)	7,48 EUR	Investimento Min. Ingresso	-
Telefono	-	Domicilio	LUSSEMBURGO	Investimento Min. Successivo	-
Web	www.bluebayinvest.com	Valuta del Fondo	EUR	T.E.R.	0,65%
Data di Partenza	14/02/2024	UCITS	Si	Spese correnti	0,65%
Nome del Gestore	Jana Velebova	Inc/Acc	Acc	Commissione di incentivo	-
	Polina Kurdyavko	ISIN	LU2742333979		
Data Inizio Gestione	01/12/2017				
NAV (03/02/2026)	EUR 113,15				

BlueBay Funds - BlueBay Emerging Market Bond Fund S EUR (AIDiv)

Patrimonio Netto (Mln)	983,21 USD
(31/12/2025)	