

Eurizon Target Solution 40 Plus - Edizione 3 - Classe A

Categoria Morningstar™

Bilanciati Altro

Benchmark Morningstar

Not Categorized
Usato nel Report

Benchmark Dichiarato

Not Benchmarked

Morningstar Rating™

Senza rating

Obiettivo d'Investimento Dichiarato

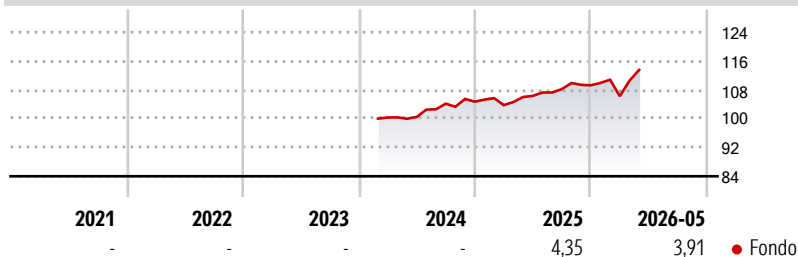
Con riferimento all'esposizione azionaria, è previsto un accrescimento progressivo della stessa nel corso dei primi due anni del ciclo di investimento del Fondo sino al raggiungimento di una esposizione azionaria massima pari al 40% del totale delle attività.

Successivamente, l'esposizione azionaria sarà compresa tra il 20% ed il 60% del totale delle attività del Fondo. Nei primi tre mesi del ciclo di investimento del Fondo non è previsto l'investimento in strumenti finanziari di natura azionaria. Gli investimenti sono effettuati in strumenti finanziari principalmente denominati in euro.

Misure di Rischio

3Y Alpha	-	3Y Sharpe Ratio	-
3Y Beta	-	3Y Std Dev	-
3Y R-Squared	-	3Y Risk	-
3Y Info Ratio	-	5Y Risk	-
3Y Tracking Error	-	10Y Risk	-

Rendimenti



Rend. Cumulati %

	Fondo
3-Mesi	6,38
6-Mesi	4,34
1-Anno	7,39
3-Anni Ann.ti	-
5-Anni Ann.ti	-
10-Anni Ann.ti	-

Rendimenti aggiornati al 25/06/2026

Rendimenti

	Q1	Q2	Q3	Q4
Trimestrali %				
2026	-2,76	-	-	-
2025	-0,92	2,48	1,77	0,98
2024	-	0,16	3,68	0,52
2023	-	-	-	-
2022	-	-	-	-

Portafoglio 31/05/2026



Asset Allocation %

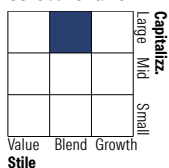
- Azioni
- Obbligazioni
- Liquidità
- Altro

Netta

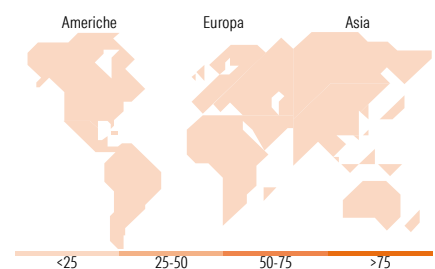
-10,97
98,94
12,03
-0,01

Morningstar Style Box®

Stile Azionario



Reddito Fisso



Titoli principali

Nome	Settore	%
Italy (Republic Of)	-	6,80
Italy (Republic Of)	-	6,68
June 26 Calls On Sx5e	-	4,44
Eurizon Flexible...	-	2,66
Telefonica Emisiones S.A.U.	-	1,46
McDonald's Corp.	-	1,46
ABN AMRO Bank N.V.	-	1,45
Mercedes-Benz Group AG	-	1,45
Cooperatieve Rabobank U.A.	-	1,44
% Primi 10 Titoli sul Patrimonio		27,82
Numero Complessivo di Titoli Azionari		0
Numero Complessivo di Titoli Obbligazionari		83

Distribuzione Settoriale %

	Fondo
Ciclico	0,00
Sensibile	0,00
Difensivo	0,00

Fixed Income Sector Weightings %

	Fondo
Governativo	16,86
Societario	72,31
Cartolarizzazioni	0,00
Enti Locali	0,00
Liquidità ed equivalenti	10,83
Derivati	0,00

Ripartizione Geografica %

	Fondo
America	0,00
Stati Uniti	-
Canada	-
America Latina e Centrale	-
Europa	0,00
Regno Unito	-
Europa Occidentale - Euro	-
Europa Occidentale - Non Euro	-
Europa dell'Est	-
Africa	-
Medio Oriente	-
Asia	0,00
Giappone	-
Australasia	-
Asia - Paesi Sviluppatisi	-
Asia - Emergente	-

Anagrafica

Società di Gestione	Eurizon Capital SGR SpA	Patrimonio Classe (Mln)	60,57 EUR	Investimento Min. Ingresso	500 EUR
Telefono	+39 2 88101	(29/05/2026)		Investimento Min. Successivo	-
Web	www.eurizoncapital.it	Domicilio	ITALIA	T.E.R.	-
Data di Partenza	08/02/2024	Valuta del Fondo	EUR	Spese correnti	-
Nome del Gestore	-	UCITS	Si	Commissione di incentivo	20,00%
Data Inizio Gestione	-	Inc/Acc	Acc		
NAV (25/06/2026)	EUR 5,70	ISIN	IT0005579039		
Patrimonio Netto (Mln)	144,37 EUR				

(31/05/2026)

See disclosures for more details

© 2026 Morningstar Italia. Tutti i diritti sono riservati. Le informazioni qui contenute: (1) sono proprietà di Morningstar, (2) non possono essere copiate, (3) non costituiscono consiglio di investimento; (4) sono fornite con scopi informativi; (5) sono ritenute attendibili da Morningstar che, pertanto, ne garantisce il maggior grado di accuratezza e completezza possibile, fatto salvo il caso in cui queste Le siano state fornite in modo errato e/o non completo dalle relative società prodotte; (6) sono estratte dai dati del fondo disponibili e riferiti a date temporali diverse. Morningstar non è responsabile per qualunque danno o perdita derivante da qualunque uso delle informazioni e chi visiona tali informazioni sarà responsabile dell'uso che andrà a farne. Non vi è naturalmente garanzia alcuna che i risultati del passato trovino un riscontro nel futuro.