

Eurizon Target Solution 40 Plus - Edizione 3 - Classe D

Categoria Morningstar™

Bilanciati Altro

Benchmark Morningstar

Not Categorized

Usato nel Report

Benchmark Dichiarato

Not Benchmarked

Morningstar Rating™

Senza rating

Obiettivo d'Investimento Dichiarato

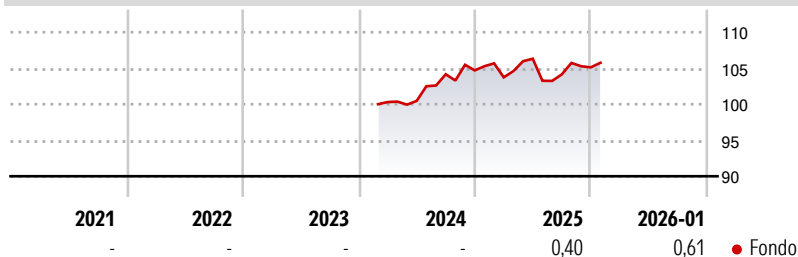
Con riferimento all'esposizione azionaria, è previsto un accrescimento progressivo della stessa nel corso dei primi due anni del ciclo di investimento del Fondo sino al raggiungimento di una esposizione azionaria massima pari al 40% del totale delle attività.

Successivamente, l'esposizione azionaria sarà compresa tra il 20% ed il 60% del totale delle attività del Fondo. Nei primi tre mesi del ciclo di investimento del Fondo non è previsto l'investimento in strumenti finanziari di natura azionaria. Gli investimenti sono effettuati in strumenti finanziari principalmente denominati in euro.

Misure di Rischio

| | | | |
|-------------------|---|-----------------|---|
| 3Y Alpha | - | 3Y Sharpe Ratio | - |
| 3Y Beta | - | 3Y Std Dev | - |
| 3Y R-Squared | - | 3Y Risk | - |
| 3Y Info Ratio | - | 5Y Risk | - |
| 3Y Tracking Error | - | 10Y Risk | - |

Rendimenti



Rend. Cumulati %


| | Fondo |
|----------------|-------|
| 3-Mesi | 0,64 |
| 6-Mesi | 2,93 |
| 1-Anno | 0,34 |
| 3-Anni Ann.ti | - |
| 5-Anni Ann.ti | - |
| 10-Anni Ann.ti | - |

Rendimenti aggiornati al 10/02/2026

Rendimenti

| | Q1 | Q2 | Q3 | Q4 |
|----------------------|-------|------|-------|------|
| Trimestrali % | | | | |
| 2026 | - | - | - | - |
| 2025 | -0,92 | 2,48 | -2,05 | 0,94 |
| 2024 | - | 0,16 | 3,68 | 0,52 |
| 2023 | - | - | - | - |
| 2022 | - | - | - | - |

Portafoglio 31/12/2025



Asset Allocation %

| | |
|--------------|-------|
| Azioni | 0,00 |
| Obbligazioni | 99,19 |
| Liquidità | 0,81 |
| Altro | 0,00 |

Morningstar Style Box®

Stile Azionario

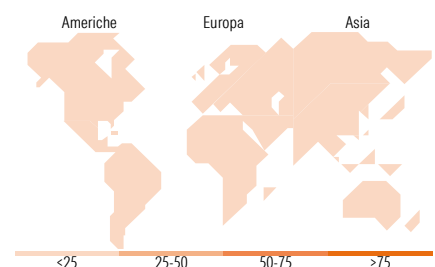
| | Value | Blend | Growth |
|------------|-------|-------|--------|
| Capitaliz. | | | |
| Large | | | |
| Mid | | | |
| Small | | | |

Stile

Reddito Fisso

| | Bassa | Med | Alta |
|-----------------|-------|-----|------|
| Qualità Credito | | | |
| Alto | | | |
| Med | | | |
| Basso | | | |

Sensibilità ai Tassi



Titoli principali

| Nome | Settore | % |
|---|---------|-------|
| Italy (Republic Of) | — | 7,59 |
| Italy (Republic Of) | — | 7,40 |
| Societe Generale S.A. | — | 1,77 |
| KBC Group NV | — | 1,77 |
| Elia Transmission Belgium... | — | 1,76 |
| EDP Finance B.V. | — | 1,76 |
| Svenska Handelsbanken AB | — | 1,75 |
| Eurogrid GmbH | — | 1,75 |
| Akzo Nobel N.V. | — | 1,75 |
| ABB Finance B.V. | — | 1,75 |
| % Primi 10 Titoli sul Patrimonio | | 29,06 |
| Numero Complessivo di Titoli Azionari | | 0 |
| Numero Complessivo di Titoli Obbligazionari | | 83 |

Distribuzione Settoriale %

| | Fondo |
|-----------|-------|
| Ciclico | 0,00 |
| Sensibile | 0,00 |
| Difensivo | 0,00 |

Fixed Income Sector Weightings %

| | Fondo |
|--------------------------|-------|
| Governativo | 15,00 |
| Societario | 84,19 |
| Cartolarizzazioni | 0,00 |
| Enti Locali | 0,00 |
| Liquidità ed equivalenti | 0,81 |
| Derivati | 0,00 |

Ripartizione Geografica %

| | Fondo |
|-------------------------------|-------------|
| America | 0,00 |
| Stati Uniti | - |
| Canada | - |
| America Latina e Centrale | - |
| Europa | 0,00 |
| Regno Unito | - |
| Europa Occidentale - Euro | - |
| Europa Occidentale - Non Euro | - |
| Europa dell'Est | - |
| Africa | - |
| Medio Oriente | - |
| Asia | 0,00 |
| Giappone | - |
| Australasia | - |
| Asia - Paesi Sviluppati | - |
| Asia - Emergente | - |

Anagrafica

| | | | | | |
|------------------------|-------------------------|-------------------------|--------------|------------------------------|---------|
| Società di Gestione | Eurizon Capital SGR SpA | Patrimonio Classe (Mln) | 104,55 EUR | Investimento Min. Ingresso | 500 EUR |
| Telefono | +39 2 88101 | (30/01/2026) | | Investimento Min. Successivo | - |
| Web | www.eurizoncapital.it | Domicilio | ITALIA | T.E.R. | - |
| Data di Partenza | 08/02/2024 | Valuta del Fondo | EUR | Spese correnti | - |
| Nome del Gestore | - | UCITS | Si | Commissione di incentivo | 20,00% |
| Data Inizio Gestione | - | Inc/Acc | Inc | | |
| NAV (10/02/2026) | EUR 5,31 | ISIN | IT0005579054 | | |
| Patrimonio Netto (Mln) | 203,57 EUR | | | | |

(31/12/2025)