

# BNP Paribas Funds Sustainable Global Multi-Factor Equity Classic EUR Acc

## Categoria Morningstar™

Azionari Internazionali Large Cap Blend

## Benchmark Morningstar

Morningstar Global Target Market

Exposure NR USD

Usato nel Report

## Benchmark Dichiarato

MSCI World NR EUR

## Morningstar Rating™

Senza rating

### Obiettivo d'Investimento Dichiarato

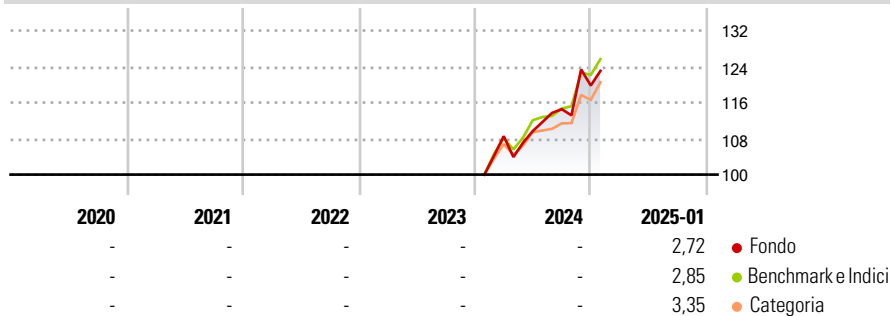
The implemented strategy aims at increasing the value of a portfolio of Global equities, issued primarily by socially responsible companies, over the medium term using a systematic security selection approach combining several factor styles. At all time this sub-fund invests at least 75% of its assets in equities and/or equity equivalent securities issued by companies from any countries. The remaining portion, namely a maximum of 25% of its assets, may be invested in other equities, debt securities, money market instruments, financial derivative instruments and provided that investments in debt securities of any kind do not exceed 15% of its assets, and up to 10% of its assets may be invested in UCITS or UCIs.

### Misure di Rischio

3Y Alpha	-	3Y Sharpe Ratio	-
3Y Beta	-	3Y Std Dev	-
3Y R-Squared	-	3Y Risk	-
3Y Info Ratio	-	5Y Risk	-
3Y Tracking Error	-	10Y Risk	-

Basati su Morningstar Global Target Market Exposure NR USD (dove applicabile)

### Rendimenti

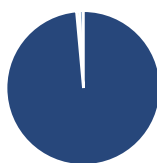


Rend. Cumulati %	Fondo	Bmk	Cat
3-Mesi	8,38	9,06	7,74
6-Mesi	14,17	16,12	12,44
1-Anno	20,71	23,21	19,93
3-Anni Ann.ti	-	-	-
5-Anni Ann.ti	-	-	-
10-Anni Ann.ti	-	-	-

Rendimenti aggiornati al 03/02/2025

Rendimenti	Q1	Q2	Q3	Q4
2025	-	-	-	-
2024	-	1,05	4,43	4,59
2023	-	-	-	-
2022	-	-	-	-
2021	-	-	-	-

### Portafoglio 31/12/2024



Asset Allocation %	Netta
● Azioni	99,73
● Obbligazioni	0,00
● Liquidità	-0,60
● Altro	0,86

### Style Box

#### Azionaria

Capitalizzazione	Value	Blend	Growth
Large	■		
Mid			
Small			

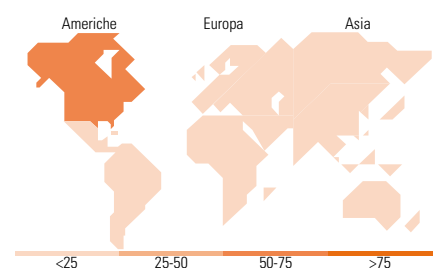
#### Stile

### Mkt Cap %

Fondo	Fondo
Giant	29,96
Large	36,92
Medium	31,64
Small	1,48
Micro	0,00

### Capitalizzazione media di mercato

Fondo	Fondo
Ave Mkt Cap USD	85.870,09



### Titoli principali

Nome	Settore	%
Microsoft Corp	■	4,90
NVIDIA Corp	■	4,51
Apple Inc	■	3,93
Walmart Inc	■	1,59
Novartis AG Registered Shares	■	1,33
TJX Companies Inc	■	1,24
Progressive Corp	■	1,23
Amazon.com Inc	■	1,23
McKesson Corp	■	1,18
Motorola Solutions Inc	■	1,18
% Primi 10 Titoli sul Patrimonio		22,32
Numero Complessivo di Titoli Azionari		140
Numero Complessivo di Titoli Obbligazionari		0

### Distribuzione Settoriale %

Distribuzione Settoriale %	Fondo
<b>Ciclico</b>	<b>28,45</b>
■ Materie Prime	1,13
■ Beni di Consumo Ciclici	7,62
■ Finanza	19,70
■ Immobiliare	-
<b>Sensibile</b>	<b>45,85</b>
■ Telecomunicazioni	5,50
■ Energia	-
■ Beni Industriali	13,79
■ Tecnologia	26,56
<b>Difensivo</b>	<b>25,70</b>
■ Beni Difensivi	11,32
■ Salute	14,28
■ Servizi di Pubblica Utilità	0,10

### Ripartizione Geografica %

Ripartizione Geografica %	Fondo
<b>America</b>	<b>71,84</b>
Stati Uniti	65,94
Canada	5,90
America Latina e Centrale	0,00
<b>Europa</b>	<b>15,06</b>
Regno Unito	4,02
Europa Occidentale - Euro	7,38
Europa Occidentale - Non Euro	3,65
Europa dell'Est	0,00
Africa	0,00
Medio Oriente	0,00
<b>Asia</b>	<b>13,10</b>
Giappone	6,95
Australasia	2,90
Asia - Paesi Sviluppati	2,82
Asia - Emergente	0,43

### Anagrafica

Società di Gestione	BNP Paribas Asset Management Luxembourg	Patrimonio Classe (Mln)	0,78 EUR	Investimento Min. Ingresso	-
Telefono	+352 2646 3017	Domicilio	LUSSEMBURGO	Investimento Min. Successivo	-
Web	www.bnpparibas-am.com	Valuta del Fondo	EUR	T.E.R.	-
Data di Partenza	09/01/2024	UCITS	Si	Spese correnti	-
Nome del Gestore	-	Inc/Acc	Acc	Commissione di incentivo	-

# BNP Paribas Funds Sustainable Global Multi-Factor Equity Classic EUR Acc

---

Data Inizio Gestione	11/10/2019	ISIN	LU2737024823
NAV (03/02/2025)	EUR 127,51		
Patrimonio Netto (Mln)	46,97 USD		

---

(31/12/2024)