

# Eleva Absolute Return Dynamic Fund Class A1 EUR Acc

## Categoria Morningstar™

Alt - Long/Short Azionario Europa

## Benchmark Morningstar

Morningstar Developed Europe Target  
Market Exposure NR EUR  
Usato nel Report

## Benchmark Dichiarato

N/A

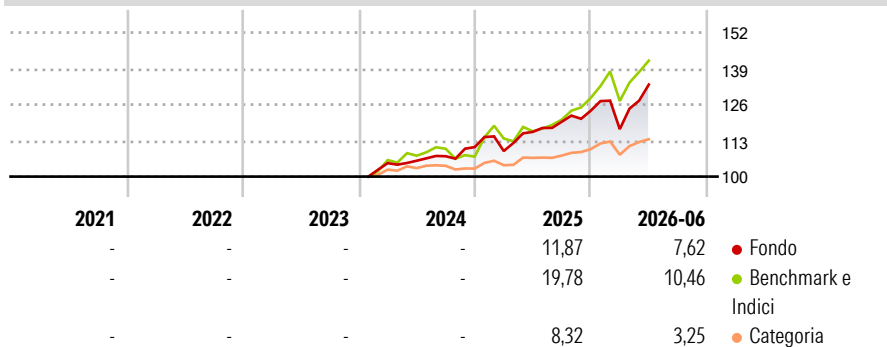
## Morningstar Rating™

Senza rating

### Obiettivo d'Investimento Dichiarato

The fund seeks to achieve a positive absolute return over the medium term through capital growth by investing primarily in listed European equities and equity-related securities on both a long and short (through FDI) basis, with at least 50% of European equities.

### Rendimenti



### Misure di Rischio

|                   |   |                 |   |
|-------------------|---|-----------------|---|
| 3Y Alpha          | - | 3Y Sharpe Ratio | - |
| 3Y Beta           | - | 3Y Std Dev      | - |
| 3Y R-Squared      | - | 3Y Risk         | - |
| 3Y Info Ratio     | - | 5Y Risk         | - |
| 3Y Tracking Error | - | 10Y Risk        | - |

Basati su Morningstar Developed Europe Target Market Exposure NR EUR (dove applicabile)

| Rend. Cumulati % | Fondo | Bmk   | Cat   | Rendimenti Trimestrali % | Q1    | Q2    | Q3   | Q4   |
|------------------|-------|-------|-------|--------------------------|-------|-------|------|------|
| 3-Mesi           | 10,95 | 10,00 | 6,48  | 2026                     | -5,37 | 13,73 | -    | -    |
| 6-Mesi           | 7,02  | 10,79 | 8,13  | 2025                     | -1,28 | 6,32  | 3,16 | 3,32 |
| 1-Anno           | 14,92 | 23,12 | 14,76 | 2024                     | -     | 0,82  | 1,53 | 3,07 |
| 3-Anni Ann.ti    | -     | -     | -     | 2023                     | -     | -     | -    | -    |
| 5-Anni Ann.ti    | -     | -     | -     | 2022                     | -     | -     | -    | -    |
| 10-Anni Ann.ti   | -     | -     | -     |                          |       |       |      |      |

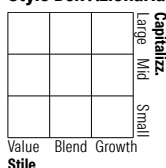
Rendimenti aggiornati al 01/07/2026

### Portafoglio -

#### Asset Allocation %

Netta

#### Style Box Azionaria

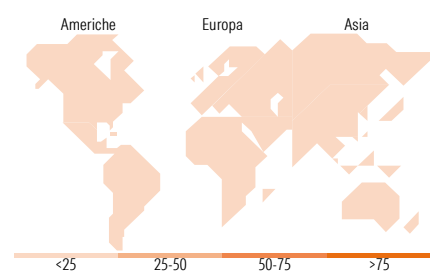


#### Mkt Cap %

Capitalizzazione media di mercato  
Ave Mkt Cap

Fondo

Fondo



### Titoli principali

| Nome  | Settore | %    |
|---|---------|------|
| % Primi 10 Titoli sul Patrimonio            |         | 0,00 |
| Numero Complessivo di Titoli Azionari       |         | -    |
| Numero Complessivo di Titoli Obbligazionari |         | -    |

### Distribuzione Settoriale %

Fondo

|                             |             |
|-----------------------------|-------------|
| <b>Ciclico</b>              | <b>0,00</b> |
| Materie Prime               | -           |
| Beni di Consumo Ciclici     | -           |
| Finanza                     | -           |
| Immobiliare                 | -           |
| <b>Sensibile</b>            | <b>0,00</b> |
| Telecomunicazioni           | -           |
| Energia                     | -           |
| Beni Industriali            | -           |
| Tecnologia                  | -           |
| <b>Difensivo</b>            | <b>0,00</b> |
| Beni Difensivi              | -           |
| Salute                      | -           |
| Servizi di Pubblica Utilità | -           |

### Ripartizione Geografica %

Fondo

|                               |             |
|-------------------------------|-------------|
| <b>America</b>                | <b>0,00</b> |
| Stati Uniti                   | -           |
| Canada                        | -           |
| America Latina e Centrale     | -           |
| <b>Europa</b>                 | <b>0,00</b> |
| Regno Unito                   | -           |
| Europa Occidentale - Euro     | -           |
| Europa Occidentale - Non Euro | -           |
| Europa dell'Est               | -           |
| Africa                        | -           |
| Medio Oriente                 | -           |
| <b>Asia</b>                   | <b>0,00</b> |
| Giappone                      | -           |
| Australasia                   | -           |
| Asia - Paesi Sviluppati       | -           |
| Asia - Emergente              | -           |

### Anagrafica

|                        |                      |                         |              |                              |        |
|------------------------|----------------------|-------------------------|--------------|------------------------------|--------|
| Società di Gestione    | Eleva Capital S.A.S. | Patrimonio Classe (Mln) | 28,86 EUR    | Investimento Min. Ingresso   | -      |
| Telefono               | -                    | (01/07/2026)            |              | Investimento Min. Successivo | -      |
| Web                    | -                    | Domicilio               | LUSSEMBURGO  | T.E.R.                       | 4,33%  |
| Data di Partenza       | 29/01/2024           | Valuta del Fondo        | EUR          | Spese correnti               | -      |
| Nome del Gestore       | Eric Bendahan        | UCITS                   | Si           | Commissione di incentivo     | 20,00% |
| Data Inizio Gestione   | 18/12/2023           | Inc/Acc                 | Acc          |                              |        |
| NAV (01/07/2026)       | EUR 132,31           | ISIN                    | LU2719141728 |                              |        |
| Patrimonio Netto (Mln) | -                    |                         |              |                              |        |

See disclosures for more details

© 2026 Morningstar Italia. Tutti i diritti sono riservati. Le informazioni qui contenute: (1) sono proprietà di Morningstar, (2) non possono essere copiate, (3) non costituiscono consiglio di investimento; (4) sono fornite con scopi informativi; (5) sono ritenute attendibili da Morningstar che, pertanto, ne garantisce il maggior grado di accuratezza e completezza possibile, fatto salvo il caso in cui queste Le siano state fornite in modo errato e/o non completo dalle relative società prodotte; (6) sono estratte dai dati del fondo disponibili e riferiti a date temporali diverse. Morningstar non è responsabile per qualunque danno o perdita derivante da qualunque uso delle informazioni e chi visiona tali informazioni sarà responsabile dell'uso che andrà a farne. Non vi è naturalmente garanzia alcuna che i risultati del passato trovino un riscontro nel futuro.