

Eleva Absolute Return Dynamic Fund Class R EUR Acc

Categoria Morningstar™

Alt - Long/Short Azionario Europa

Benchmark Morningstar

Morningstar Developed Europe Target

Market Exposure NR EUR

Usato nel Report

Benchmark Dichiarato

N/A

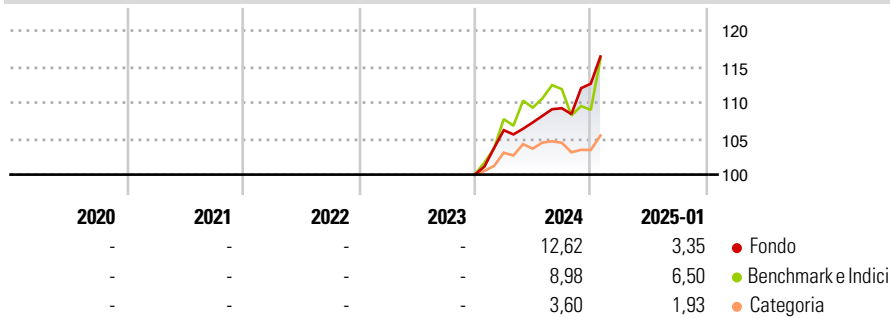
Morningstar Rating™

Senza rating

Obiettivo d'Investimento Dichiarato

The fund seeks to achieve a positive absolute return over the medium term through capital growth by investing primarily in listed European equities and equity-related securities on both a long and short (through FDI) basis, with at least 50% of European equities.

Rendimenti



Misure di Rischio

| | | | |
|-------------------|---|-----------------|---|
| 3Y Alpha | - | 3Y Sharpe Ratio | - |
| 3Y Beta | - | 3Y Std Dev | - |
| 3Y R-Squared | - | 3Y Risk | - |
| 3Y Info Ratio | - | 5Y Risk | - |
| 3Y Tracking Error | - | 10Y Risk | - |

Basati su Morningstar Developed Europe Target Market Exposure NR EUR (dove applicabile)

Rend. Cumulati %

| | Fondo | Bmk | Cat |
|----------------|-------|-------|------|
| 3-Mesi | 6,37 | 5,80 | 1,27 |
| 6-Mesi | 9,70 | 8,48 | 1,09 |
| 1-Anno | 14,62 | 13,85 | 7,12 |
| 3-Anni Ann.ti | - | - | - |
| 5-Anni Ann.ti | - | - | - |
| 10-Anni Ann.ti | - | - | - |

Rendimenti aggiornati al 04/02/2025

Rendimenti

| Trimestrali % | Q1 | Q2 | Q3 | Q4 |
|---------------|------|------|------|------|
| 2025 | - | - | - | - |
| 2024 | 6,16 | 1,02 | 1,84 | 3,12 |
| 2023 | - | - | - | - |
| 2022 | - | - | - | - |
| 2021 | - | - | - | - |

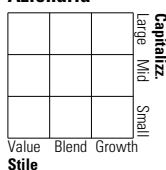
Portafoglio -

Asset Allocation %

Netta

Style Box

Azionaria



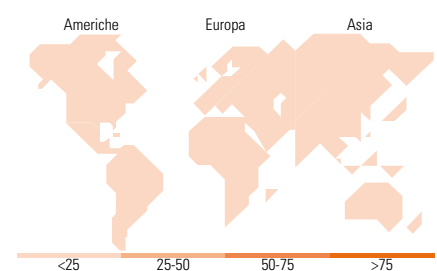
Stile

Mkt Cap %

Capitalizzazione media di mercato
Ave Mkt Cap

Fondo

Fondo



Titoli principali

| Nome | Settore | % |
|---|---------|------|
| % Primi 10 Titoli sul Patrimonio | | 0,00 |
| Numero Complessivo di Titoli Azionari | | - |
| Numero Complessivo di Titoli Obbligazionari | | - |

Distribuzione Settoriale %

| | Fondo |
|-----------------------------|-------------|
| Ciclico | 0,00 |
| Materie Prime | - |
| Beni di Consumo Ciclici | - |
| Finanza | - |
| Immobiliare | - |
| Sensibile | 0,00 |
| Telecomunicazioni | - |
| Energia | - |
| Beni Industriali | - |
| Tecnologia | - |
| Difensivo | 0,00 |
| Beni Difensivi | - |
| Salute | - |
| Servizi di Pubblica Utilità | - |

Ripartizione Geografica %

| | Fondo |
|-------------------------------|-------------|
| America | 0,00 |
| Stati Uniti | - |
| Canada | - |
| America Latina e Centrale | - |
| Europa | 0,00 |
| Regno Unito | - |
| Europa Occidentale - Euro | - |
| Europa Occidentale - Non Euro | - |
| Europa dell'Est | - |
| Africa | - |
| Medio Oriente | - |
| Asia | 0,00 |
| Giappone | - |
| Australasia | - |
| Asia - Paesi Sviluppati | - |
| Asia - Emergente | - |

Anagrafica

| | | | | | |
|------------------------|----------------------|-------------------------|--------------|------------------------------|--------|
| Società di Gestione | Eleva Capital S.A.S. | Patrimonio Classe (Mln) | 3,15 EUR | Investimento Min. Ingresso | - |
| Telefono | - | (04/02/2025) | | Investimento Min. Successivo | - |
| Web | - | Domicilio | LUSSEMBURGO | T.E.R. | 2,54% |
| Data di Partenza | 18/12/2023 | Valuta del Fondo | EUR | Spese correnti | 1,20% |
| Nome del Gestore | - | UCITS | Si | Commissione di incentivo | 20,00% |
| Data Inizio Gestione | 18/12/2023 | Inc/Acc | Acc | | |
| NAV (04/02/2025) | EUR 115,65 | ISIN | LU2719144409 | | |
| Patrimonio Netto (Mln) | - | | | | |