Schroder International Selection Fund Asian Total Return Y Accumulation USD

Categoria Morningstar™	Benchmark Morningstar	Benchmark Dichiarato	Morningstar Rating™
Azionari Asia-Pacifico ex Giappone	Morningstar Asia Pacific ex-Japan Target Market Exposure NR USD Usato nel Report	MSCI AC Asia Pac Ex JPN NR USD	Senza rating

Obiettivo d'Investimento Dichiarato

Il fondo punta a generare crescita di capitale e reddito investendo in azioni e in titoli correlati alle azioni di società della regione Asia Pacifico. Il fondo punta altresì a offrire un certo grado di conservazione del capitale attraverso l'uso di strumenti finanziari derivati.

Rendimenti

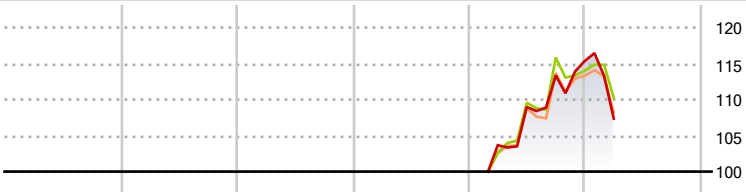

2020	2021	2022	2023	2024	2025-03	
-	-	-	-	-	-6,95	Fondo
-	-	-	-	-	-3,32	Benchmark e Indici
-	-	-	-	-	-4,54	Categoria

Misure di Rischio

3Y Alpha	-	3Y Sharpe Ratio	-
3Y Beta	-	3Y Std Dev	-
3Y R-Squared	-	3Y Risk	-
3Y Info Ratio	-	5Y Risk	-
3Y Tracking Error	-	10Y Risk	-

Basati su Morningstar Asia Pacific ex-Japan Target Market Exposure NR USD (dove applicabile)

Rend. Cumulati %	Fondo	Bmk	Cat
3-Mesi	-14,60	-	-
6-Mesi	-14,52	-	-
1-Anno	-3,23	-	-
3-Anni Ann.ti	-	-	-
5-Anni Ann.ti	-	-	-
10-Anni Ann.ti	-	-	-

Rendimenti aggiornati al 17/04/2025

Rendimenti Trimestrali %	Q1	Q2	Q3	Q4
2025	-6,95	-	-	-
2024	-	5,12	4,02	1,77
2023	-	-	-	-
2022	-	-	-	-
2021	-	-	-	-

Portafoglio 31/03/2025

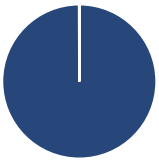

Asset Allocation %	Netta
Azioni	99,95
Obbligazioni	0,00
Liquidità	0,05
Altro	0,00

Style Box Azionaria

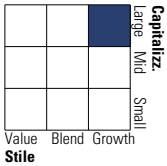

Mkt Cap %	Fondo
Giant	57,45
Large	31,22
Medium	11,33
Small	0,00
Micro	0,00
Capitalizzazione media di mercato	**Fondo**
Ave Mkt Cap USD	47.434,52

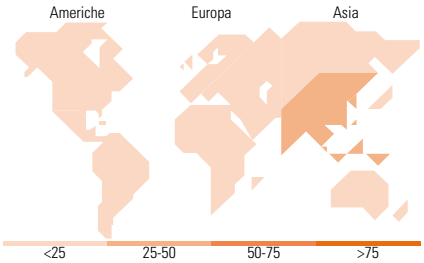

Titoli principali

Nome	Settore	%
Taiwan Semiconductor...		9,21
Tencent Holdings Ltd		7,36
DBS Group Holdings Ltd		3,73
HDFC Bank Ltd		3,49
MediaTek Inc		3,02
AIA Group Ltd		2,94
ICICI Bank Ltd		2,56
ResMed Inc CHESS Depositary...		2,37
Aristocrat Leisure Ltd		2,31
Swire Pacific Ltd Class B		2,30
% Primi 10 Titoli sul Patrimonio		39,29
Numero Complessivo di Titoli Azionari		54
Numero Complessivo di Titoli Obbligazionari		0

Distribuzione Settoriale %	Fondo
Ciclico	**42,88**
Materie Prime	5,41
Beni di Consumo Ciclici	15,23
Finanza	22,23
Immobiliare	-
Sensibile	**48,17**
Telecomunicazioni	11,96
Energia	-
Beni Industriali	14,19
Tecnologia	22,01
Difensivo	**8,96**
Beni Difensivi	-
Salute	8,96
Servizi di Pubblica Utilità	-

Ripartizione Geografica %	Fondo
America	**2,37**
Stati Uniti	2,37
Canada	0,00
America Latina e Centrale	0,00
Europa	**1,38**
Regno Unito	1,38
Europa Occidentale - Euro	0,00
Europa Occidentale - Non Euro	0,00
Europa dell'Est	0,00
Africa	0,00
Medio Oriente	0,00
Asia	**96,25**
Giappone	0,00
Australasia	14,49
Asia - Paesi Sviluppati	40,04
Asia - Emergente	41,72

Anagrafica

Società di Gestione	Schroder Investment Management (Europe) S.A.
Telefono	+352 341 342 202
Web	www.schroders.com
Data di Partenza	20/02/2024
Nome del Gestore	King Fuei Lee Robin Parbrook
Data Inizio Gestione	16/11/2007
NAV (17/04/2025)	USD 103,34
Patrimonio Classe (Mln) (17/04/2025)	0,00 USD
Domicilio	LUSSEMBURGO
Valuta del Fondo	USD
UCITS	Si
Inc/Acc	Acc
ISIN	LU2752065636
Investimento Min. Ingresso	1.000 EUR
Investimento Min. Successivo	1.000 USD
T.E.R.	1,01%
Spese correnti	0,97%
Commissione di incentivo	0,00%

© 2025 Morningstar Italia. Tutti i diritti sono riservati. Le informazioni qui contenute: (1) sono proprietà di Morningstar, (2) non possono essere copiate, (3) non costituiscono consiglio di investimento; (4) sono fornite con scopi informativi; (5) sono ritenute attendibili da Morningstar che, pertanto, ne garantisce il maggior grado di accuratezza e completezza possibile, fatto salvo il caso in cui queste Le siano state fornite in modo errato e/o non completo dalle relative società prodotto; (6) sono estratte dai dati del fondo disponibili e riferiti a date temporali diverse. Morningstar non è responsabile per qualunque danno o perdita derivante da qualunque uso delle informazioni e chi visiona tali informazioni sarà responsabile dell' uso che andrà a farne. Non vi è naturalmente garanzia alcuna che i risultati del passato trovino un riscontro nel futuro.

Schroder International Selection Fund Asian Total Return Y Accumulation USD

Patrimonio Netto (Mln) (31/03/2025)	4.625,59 USD

© 2025 Morningstar Italia. Tutti i diritti sono riservati. Le informazioni qui contenute: (1) sono proprietà di Morningstar, (2) non possono essere copiate, (3) non costituiscono consiglio di investimento; (4) sono fornite con scopi informativi; (5) sono ritenute attendibili da Morningstar che, pertanto, ne garantisce il maggior grado di accuratezza e completezza possibile, fatto salvo il caso in cui queste Le siano state fornite in modo errato e/o non completo dalle relative società prodotto; (6) sono estratte dai dati del fondo disponibili e riferiti a date temporali diverse. Morningstar non è responsabile per qualunque danno o perdita derivante da qualunque uso delle informazioni e chi visiona tali informazioni sarà responsabile dell' uso che andrà a farne. Non vi è naturalmente garanzia alcuna che i risultati del passato trovino un riscontro nel futuro.