

Neuberger Berman US Small Cap Intrinsic Value Fund EUR I3 Accumulating Class

Categoria Morningstar™

Azionari Altri Settori

Benchmark Morningstar

Not Categorized

Usato nel Report

Benchmark Dichiarato

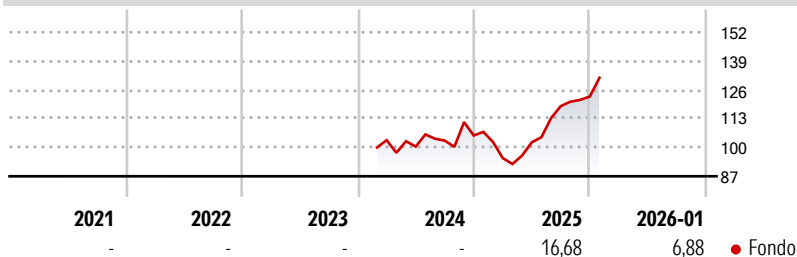
Russell 2000 Value NR USD

Morningstar Rating™

Senza rating

Obiettivo d'Investimento Dichiarato

Seek to achieve long term capital growth. The Portfolio will primarily invest in equity securities issued by small-capitalisation companies which have their head office or exercise an overriding part of their economic activity in the US and that are listed or traded on Recognised Markets in the US. The Portfolio's investment in small capitalisation companies will not be restricted by sector or industry.

Rendimenti

Misure di Rischio

3Y Alpha	-	3Y Sharpe Ratio	-
3Y Beta	-	3Y Std Dev	-
3Y R-Squared	-	3Y Risk	-
3Y Info Ratio	-	5Y Risk	-
3Y Tracking Error	-	10Y Risk	-


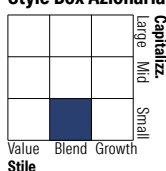
Rend. Cumulati %

	Fondo
3-Mesi	7,35
6-Mesi	20,48
1-Anno	22,43
3-Anni Ann.ti	-
5-Anni Ann.ti	-
10-Anni Ann.ti	-

Rendimenti aggiornati al 12/02/2026

Rendimenti

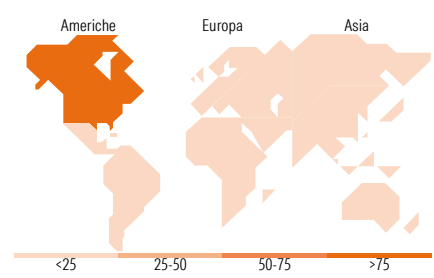
	Q1	Q2	Q3	Q4
Trimestrali %				
2026	-	-	-	-
2025	-9,66	7,47	15,96	3,64
2024	-	-2,79	2,68	2,24
2023	-	-	-	-
2022	-	-	-	-

Portafoglio 31/12/2025

Style Box Azionaria

Mkt Cap %

	Fondo
Giant	0,00
Large	0,00
Medium	19,77
Small	47,62
Micro	32,61

Capitalizzazione media di mercato

Ave Mkt Cap USD 4.684,69


Titoli principali

Nome	Settore	%
Viasat Inc	✈️	4,08
Ormat Technologies Inc	💡	3,47
AerCap Holdings NV	⚙️	3,27
Resideo Technologies Inc	⚙️	3,22
Enviri Corp	⚙️	2,51
Openlane Inc	🚚	2,41
Haemonetics Corp	🏥	2,39
Huntington Bancshares Inc	🏦	2,28
Veeco Instruments Inc	🏭	2,21
Rambus Inc	💻	2,21
% Primi 10 Titoli sul Patrimonio		28,03
Numero Complessivo di Titoli Azionari		92
Numero Complessivo di Titoli Obbligazionari		0

Distribuzione Settoriale %

	Fondo
Ciclico	19,81
Materie Prime	1,87
Beni di Consumo Ciclici	11,71
Finanza	6,23
Immobiliare	-
Sensibile	60,48
Telecomunicazioni	2,79
Energia	4,84
Beni Industriali	19,83
Tecnologia	33,01
Difensivo	19,71
Beni Difensivi	0,67
Salute	7,69
Servizi di Pubblica Utilità	11,35

Ripartizione Geografica %

	Fondo
America	98,86
Stati Uniti	97,54
Canada	1,32
America Latina e Centrale	0,00
Europa	1,14
Regno Unito	0,00
Europa Occidentale - Euro	0,06
Europa Occidentale - Non Euro	0,00
Europa dell'Est	0,00
Africa	0,00
Medio Oriente	1,08
Asia	0,00
Giappone	0,00
Australasia	0,00
Asia - Paesi Sviluppati	0,00
Asia - Emergente	0,00

Anagrafica

Società di Gestione	Neuberger Berman Asset Management Ireland Limited	Patrimonio Classe (Mln)	27,84 EUR	Investimento Min. Ingresso	100.000.000 EUR
Telefono	-	(12/02/2026)		Investimento Min. Successivo	-
Web	-	Domicilio	IRLANDA	T.E.R.	-
Data di Partenza	05/02/2024	Valuta del Fondo	EUR	Spese correnti	0,71%
Nome del Gestore	-	UCITS	Si	Commissione di incentivo	-
Data Inizio Gestione	30/04/2015	Inc/Acc	Acc		
NAV (12/02/2026)	EUR 13,59	ISIN	IE000QXNM1Z5		
Patrimonio Netto (Mln)	488,49 USD				

(31/12/2025)