

# DWS Invest CROCI Japan EUR LC

## Categoria Morningstar™

Azionari Giappone Large Cap

## Benchmark Morningstar

Morningstar Japan Target Market Exposure

NR JPY

Usato nel Report

## Benchmark Dichiarato

MSCI Japan Value NR LCL

## Morningstar Rating™

Senza rating

### Obiettivo d'Investimento Dichiarato

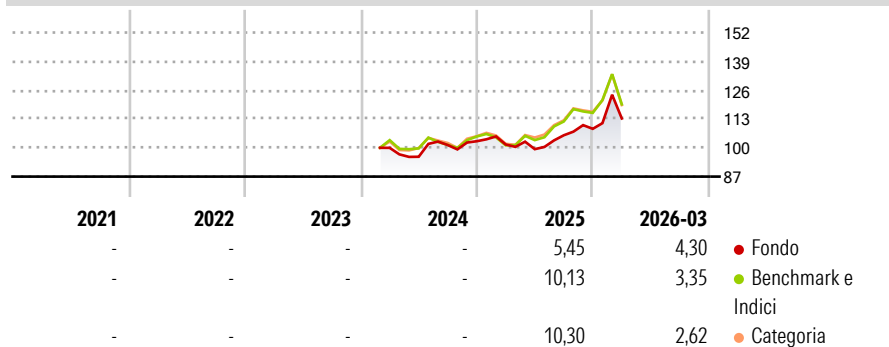
This sub-fund promotes environmental and social characteristics and reports as product in accordance with article 8(1) of Regulation (EU) 2019/2088 on sustainability related disclosures in the financial services sector ("SFDR"). While the sub-fund does not have as its objective a sustainable investment, it will invest a minimum proportion of its assets in sustainable investments as defined by article 2 (17) SFDR. Subject to the application of the ESG assessment methodology, the objective of the investment policy of the fund is to achieve long term capital appreciation by investing at least 60% in large cap Japanese equities that are considered undervalued according to the CROCI methodology and the CROCI Japan investment strategy.

### Misure di Rischio

3Y Alpha	-	3Y Sharpe Ratio	-
3Y Beta	-	3Y Std Dev	-
3Y R-Squared	-	3Y Risk	-
3Y Info Ratio	-	5Y Risk	-
3Y Tracking Error	-	10Y Risk	-

Basati su Morningstar Japan Target Market Exposure NR JPY (dove applicabile)

### Rendimenti



### Rend. Cumulati %

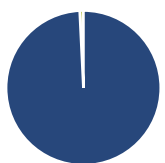
	Fondo	Bmk	Cat
3-Mesi	0,46	2,91	3,32
6-Mesi	5,31	9,42	9,63
1-Anno	15,10	27,96	28,24
3-Anni Ann.ti	-	-	-
5-Anni Ann.ti	-	-	-
10-Anni Ann.ti	-	-	-

Rendimenti aggiornati al 24/04/2026

### Rendimenti

	Q1	Q2	Q3	Q4
2026	4,30	-	-	-
2025	-1,43	-2,06	6,30	2,77
2024	-	-4,01	5,50	1,69
2023	-	-	-	-
2022	-	-	-	-

### Portafoglio 28/02/2026



#### Asset Allocation %

Azioni	99,23
Obbligazioni	0,00
Liquidità	0,77
Altro	0,00

#### Style Box Azionaria

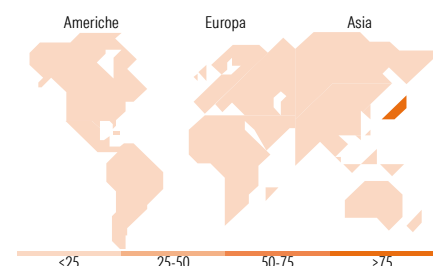


#### Mkt Cap %

Giant	22,06
Large	71,28
Medium	6,66
Small	0,00
Micro	0,00

#### Capitalizzazione media di mercato

Ave Mkt Cap JPY	4.689,56
	7,23



### Titoli principali

Nome	Settore	%
Komatsu Ltd	🔧	4,29
Shionogi & Co Ltd	🏠	3,90
Asahi Kasei Corp	🔧	3,86
Tokyo Electron Ltd	📄	3,82
Shin-Etsu Chemical Co Ltd	🏠	3,79
SMC Corp	🔧	3,77
Takeda Pharmaceutical Co Ltd	🏠	3,69
Mitsui O.S.K. Lines Ltd	🔧	3,65
Mizuho Financial Group Inc	🏠	3,63
Astellas Pharma Inc	🏠	3,60
% Primi 10 Titoli sul Patrimonio		38,00
Numero Complessivo di Titoli Azionari		30
Numero Complessivo di Titoli Obbligazionari		0

### Distribuzione Settoriale %

	Fondo
<b>Ciclico</b>	<b>29,27</b>
Materie Prime	6,61
Beni di Consumo Ciclici	11,99
Finanza	10,68
Immobiliare	-
<b>Sensibile</b>	<b>35,05</b>
Telecomunicazioni	-
Energia	-
Beni Industriali	28,15
Tecnologia	6,90
<b>Difensivo</b>	<b>35,68</b>
Beni Difensivi	6,27
Salute	22,60
Servizi di Pubblica Utilità	6,81

### Ripartizione Geografica %

	Fondo
<b>America</b>	<b>0,00</b>
Stati Uniti	0,00
Canada	0,00
America Latina e Centrale	0,00
<b>Europa</b>	<b>0,00</b>
Regno Unito	0,00
Europa Occidentale - Euro	0,00
Europa Occidentale - Non Euro	0,00
Europa dell'Est	0,00
Africa	0,00
Medio Oriente	0,00
<b>Asia</b>	<b>100,00</b>
Giappone	100,00
Australasia	0,00
Asia - Paesi Sviluppati	0,00
Asia - Emergente	0,00

### Anagrafica

Società di Gestione	DWS Investment S.A.	Patrimonio Classe (Mln)	1,19 EUR	Investimento Min. Ingresso	-
Telefono	+352 42101-1	(24/04/2026)		Investimento Min. Successivo	-
Web	www.dws.lu	Domicilio	LUSSEMBURGO	T.E.R.	1,44%
Data di Partenza	15/02/2024	Valuta del Fondo	EUR	Spese correnti	-
Nome del Gestore	Adam Freeman	UCITS	Si	Commissione di incentivo	-
Data Inizio Gestione	01/07/2023	Inc/Acc	Acc		

# DWS Invest CROCI Japan EUR LC

NAV <sup>(24/04/2026)</sup>

EUR 114,75

ISIN

LU2751689634

Patrimonio Netto (Mln)

17.952,78 JPY

<sup>(28/02/2026)</sup>