

# DWS Invest CROCI Japan EUR TFC

## Categoria Morningstar™

Azionari Giappone Large Cap

## Benchmark Morningstar

Morningstar Japan Target Market

Exposure NR JPY

Usato nel Report

## Benchmark Dichiarato

TOPIX 100 TR JPY

## Morningstar Rating™

Senza rating

### Obiettivo d'Investimento Dichiarato

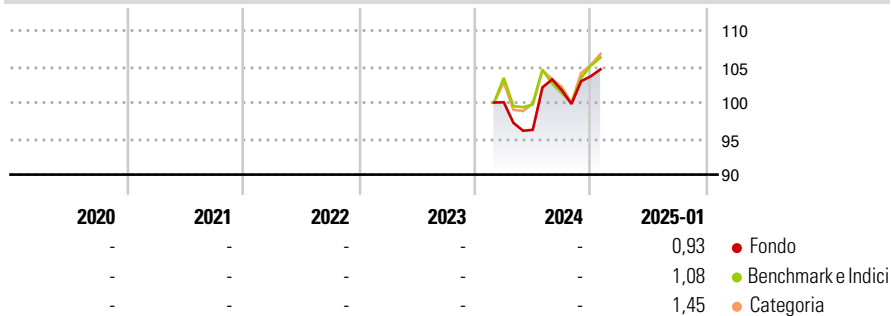
This sub-fund promotes environmental and social characteristics and reports as product in accordance with article 8(1) of Regulation (EU) 2019/2088 on sustainability related disclosures in the financial services sector ( "SFDR" ). While the sub-fund does not have as its objective a sustainable investment, it will invest a minimum proportion of its assets in sustainable investments as defined by article 2 (17) SFDR. Subject to the application of the ESG assessment methodology, the objective of the investment policy of the fund is to achieve long term capital appreciation by investing predominantly in large cap Japanese equities that are considered undervalued according to the CROCI methodology and the CROCI Japan investment strategy.

### Misure di Rischio

3Y Alpha	-	3Y Sharpe Ratio	-
3Y Beta	-	3Y Std Dev	-
3Y R-Squared	-	3Y Risk	-
3Y Info Ratio	-	5Y Risk	-
3Y Tracking Error	-	10Y Risk	-

Basati su Morningstar Japan Target Market Exposure NR JPY (dove applicabile)

### Rendimenti



Rend. Cumulati %	Fondo	Bmk	Cat	Rendimenti	Q1	Q2	Q3	Q4
3-Mesi	4,19	3,96	5,31	Trimestrali %				
6-Mesi	11,50	13,29	13,82	2025	-	-	-	-
1-Anno	-	-	-	2024	-	-3,83	5,71	1,90
3-Anni Ann.ti	-	-	-	2023	-	-	-	-
5-Anni Ann.ti	-	-	-	2022	-	-	-	-
10-Anni Ann.ti	-	-	-	2021	-	-	-	-

Rendimenti aggiornati al 07/02/2025

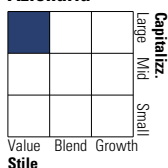
### Portafoglio 31/12/2024



Asset Allocation %	Netta
● Azioni	99,39
● Obbligazioni	0,00
● Liquidità	0,61
● Altro	0,00

### Style Box

#### Azionaria

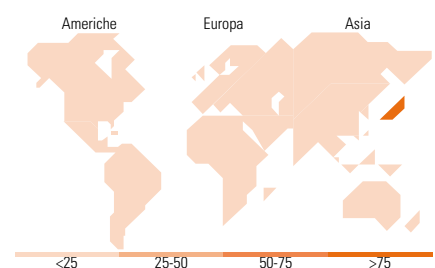


### Mkt Cap %

Fondo	Fondo
Giant	19,57
Large	80,43
Medium	0,00
Small	0,00
Micro	0,00

### Capitalizzazione media di mercato

Fondo	Fondo
Ave Mkt Cap JPY	3.091,40
	8,92



### Titoli principali

Nome	Settore	%
Toyota Industries Corp	🔧	3,74
Subaru Corp	🚗	3,67
Nitto Denko Corp	🏭	3,52
Osaka Gas Co Ltd	💡	3,49
Panasonic Holdings Corp	📺	3,47
Mitsui O.S.K. Lines Ltd	🚢	3,45
Sekisui House Ltd	🏠	3,40
Isuzu Motors Ltd	🚗	3,35
Asahi Group Holdings Ltd	🏭	3,33
Komatsu Ltd	🔧	3,33
% Primi 10 Titoli sul Patrimonio		34,74
Numero Complessivo di Titoli Azionari		30
Numero Complessivo di Titoli Obbligazionari		0

### Distribuzione Settoriale %

Fondo	Fondo
<b>Ciclico</b>	<b>23,87</b>
🏭 Materie Prime	6,70
🛒 Beni di Consumo Ciclici	17,17
🏦 Finanza	-
🏠 Immobiliare	-
<b>Sensibile</b>	<b>40,15</b>
📞 Telecomunicazioni	-
⚡ Energia	-
🏭 Beni Industriali	33,39
💻 Tecnologia	6,76
<b>Difensivo</b>	<b>35,98</b>
🛡️ Beni Difensivi	9,80
🏥 Salute	16,22
💡 Servizi di Pubblica Utilità	9,96

### Ripartizione Geografica %

Fondo	Fondo
<b>America</b>	<b>0,00</b>
Stati Uniti	0,00
Canada	0,00
America Latina e Centrale	0,00
<b>Europa</b>	<b>0,00</b>
Regno Unito	0,00
Europa Occidentale - Euro	0,00
Europa Occidentale - Non Euro	0,00
Europa dell'Est	0,00
Africa	0,00
Medio Oriente	0,00
<b>Asia</b>	<b>100,00</b>
Giappone	100,00
Australasia	0,00
Asia - Paesi Sviluppati	0,00
Asia - Emergente	0,00

### Anagrafica

Società di Gestione	DWS Investment S.A.	Patrimonio Classe (Mln)	0,47 EUR	Investimento Min. Ingresso	-
Telefono	+352 42101-1	(07/02/2025)		Investimento Min. Successivo	-
Web	www.dws.lu	Domicilio	LUSSEMBURGO	T.E.R.	-
Data di Partenza	15/02/2024	Valuta del Fondo	EUR	Spese correnti	-
Nome del Gestore	Adam Freeman	UCITS	Si	Commissione di incentivo	-
Data Inizio Gestione	01/07/2023	Inc/Acc	Inc		

# DWS Invest CROCI Japan EUR TFC

NAV (07/02/2025)

EUR 106,81

ISIN

LU2751689808

Patrimonio Netto (Mln)

26.949,12 JPY

(31/12/2024)