

# PGIM Jennison Carbon Solutions Equity Fund A EUR Acc

## Categoria Morningstar™

Azionari Settore Ecologia

## Benchmark Morningstar

Morningstar Global Target Market

Exposure NR USD

Usato nel Report

## Benchmark Dichiarato

MSCI ACWI IMI NR USD

## Morningstar Rating™

Senza rating

### Obiettivo d'Investimento Dichiarato

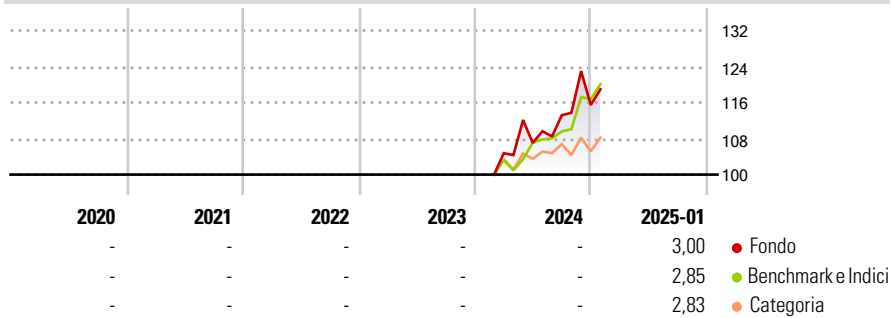
The investment objective of the Fund is to seek long-term capital appreciation by investing in companies that are involved in activities that will reduce global carbon emissions and aid in the transition to a clean energy future. Jennison Associates has determined that the Fund qualifies as a Light Green Fund, which seeks to comply with the principles of Article 8 of the SFDR. The Fund promotes the reduction of carbon emissions by incorporating environmental, social and governance ("ESG") factors into its investment process.

### Misure di Rischio

3Y Alpha	-	3Y Sharpe Ratio	-
3Y Beta	-	3Y Std Dev	-
3Y R-Squared	-	3Y Risk	-
3Y Info Ratio	-	5Y Risk	-
3Y Tracking Error	-	10Y Risk	-

Basati su Morningstar Global Target Market Exposure NR USD (dove applicabile)

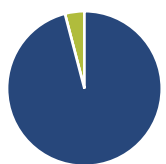
### Rendimenti



Rend. Cumulati %	Fondo	Bmk	Cat	Rendimenti Trimestrali %	Q1	Q2	Q3	Q4
3-Mesi	3,83	9,06	2,23	2025	-	-	-	-
6-Mesi	14,97	16,12	6,30	2024	-	2,18	5,76	2,02
1-Anno	-	-	-	2023	-	-	-	-
3-Anni Ann.ti	-	-	-	2022	-	-	-	-
5-Anni Ann.ti	-	-	-	2021	-	-	-	-
10-Anni Ann.ti	-	-	-					

Rendimenti aggiornati al 04/02/2025

### Portafoglio 31/12/2024



Asset Allocation %	Netta
● Azioni	95,93
● Obbligazioni	0,00
● Liquidità	4,07
● Altro	0,00

### Style Box

#### Azionaria

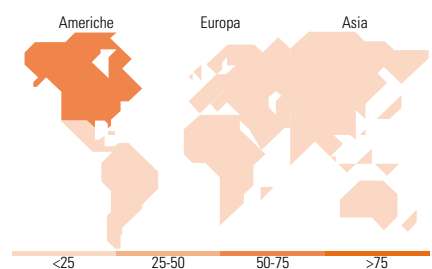
Capitalizz.	Large	Mid	Small
Value			
Blend			
Growth			
Style			

### Mkt Cap %

Fondo	Fondo
Giant	9,42
Large	37,92
Medium	34,85
Small	16,73
Micro	1,08

### Capitalizzazione media di mercato

Fondo	Fondo
Ave Mkt Cap USD	31.038,08



### Titoli principali

Nome	Settore	%
Trane Technologies PLC Class A	⚙️	5,60
Prysmian SpA	⚙️	4,91
Eaton Corp PLC	⚙️	4,48
Cheniere Energy Inc	💧	4,23
NextEra Energy Inc	💡	3,92
Constellation Energy Corp	💡	3,68
Schneider Electric SE	⚙️	3,49
GE Vernova Inc	💡	3,46
Targa Resources Corp	💧	3,44
Quanta Services Inc	⚙️	3,02
% Primi 10 Titoli sul Patrimonio		40,25
Numero Complessivo di Titoli Azionari		42
Numero Complessivo di Titoli Obbligazionari		0

### Distribuzione Settoriale %

Fondo	Fondo
<b>Ciclico</b>	<b>7,76</b>
🏠 Materie Prime	7,76
🛒 Beni di Consumo Ciclici	-
🏦 Finanza	-
🏠 Immobiliare	-
<b>Sensibile</b>	<b>67,50</b>
📡 Telecomunicazioni	-
⚡ Energia	18,54
🏭 Beni Industriali	39,70
💻 Tecnologia	9,26
<b>Difensivo</b>	<b>24,74</b>
🛡️ Beni Difensivi	1,39
🏥 Salute	-
💡 Servizi di Pubblica Utilità	23,36

### Ripartizione Geografica %

Fondo	Fondo
<b>America</b>	<b>73,84</b>
Stati Uniti	66,13
Canada	7,71
America Latina e Centrale	0,00
<b>Europa</b>	<b>24,95</b>
Regno Unito	6,35
Europa Occidentale - Euro	15,68
Europa Occidentale - Non Euro	2,92
Europa dell'Est	0,00
Africa	0,00
Medio Oriente	0,00
<b>Asia</b>	<b>1,21</b>
Giappone	0,00
Australasia	0,00
Asia - Paesi Sviluppati	0,00
Asia - Emergente	1,21

### Anagrafica

Società di Gestione	PGIM, Inc	Patrimonio Classe (Mln)	0,03 EUR	Investimento Min. Ingresso	-
Telefono	-	(04/02/2025)	-	Investimento Min. Successivo	-
Web	-	Domicilio	IRLANDA	T.E.R.	1,60%
Data di Partenza	14/02/2024	Valuta del Fondo	EUR	Spese correnti	-
Nome del Gestore	-	UCITS	Si	Commissione di incentivo	-
Data Inizio Gestione	10/08/2023	Inc/Acc	Acc		
NAV (04/02/2025)	EUR 120,74	ISIN	IE00045XG469		
Patrimonio Netto (Mln)	21,46 USD				

(31/12/2024)