

# PGIM Jennison Emerging Markets Equity Fund EUR Hedged A Accumulation

## Categoria Morningstar™

Azionari Altri Settori

## Benchmark Morningstar

Not Categorized  
Usato nel Report

## Benchmark Dichiarato

MSCI EM NR USD

## Morningstar Rating™

Senza rating

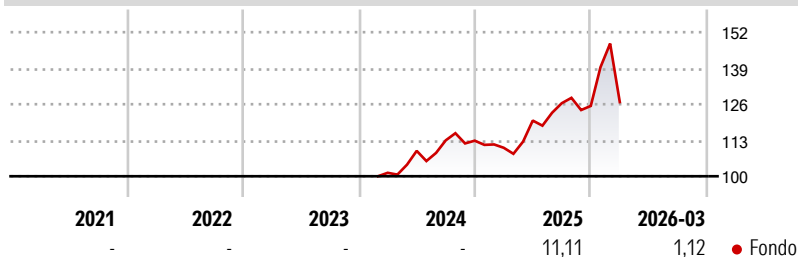
### Obiettivo d'Investimento Dichiarato

The investment objective of the Fund is to seek long-term growth of capital. The Fund will seek to achieve its investment objective by investing primarily in equity and equity-related securities of companies located in or otherwise economically tied to emerging markets countries. The Fund defines "emerging markets countries" as countries that are included in either of the MSCI Emerging Markets Index or the MSCI Frontier Markets Index, or any country which is, in the opinion of the Sub-Investment Manager, an emerging markets country or a frontier market country. The Fund may invest a large portion of its assets in a single country or region.

### Misure di Rischio

3Y Alpha	-	3Y Sharpe Ratio	-
3Y Beta	-	3Y Std Dev	-
3Y R-Squared	-	3Y Risk	-
3Y Info Ratio	-	5Y Risk	-
3Y Tracking Error	-	10Y Risk	-

### Rendimenti



### Rend. Cumulati %

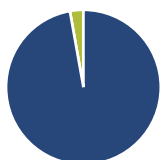
Rend. Cumulati %	Fondo
3-Mesi	9,66
6-Mesi	19,08
1-Anno	41,33
3-Anni Ann.ti	-
5-Anni Ann.ti	-
10-Anni Ann.ti	-

Rendimenti aggiornati al 30/04/2026

### Rendimenti

Rendimenti	Q1	Q2	Q3	Q4
<b>Trimestrali %</b>				
2026	1,12	-	-	-
2025	-2,28	8,91	5,22	-0,78
2024	-	7,82	3,48	-0,10
2023	-	-	-	-
2022	-	-	-	-

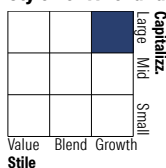
### Portafoglio 31/03/2026



#### Asset Allocation %

● Azioni	97,19
● Obbligazioni	0,00
● Liquidità	2,81
● Altro	0,00

#### Style Box Azionaria

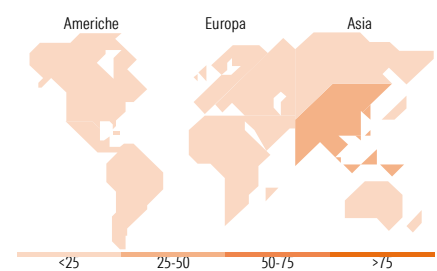


#### Mkt Cap %

Fondo	46,53
Giant	48,04
Large	2,41
Medium	3,01
Small	0,00
Micro	0,00

#### Capitalizzazione media di mercato

Fondo	59.876,6
Ave Mkt Cap USD	7



### Titoli principali

Nome	Settore	%
Taiwan Semiconductor...		7,87
Aspeed Technology Inc		7,02
Samsung Electronics Co Ltd		6,36
Tencent Holdings Ltd ADR		3,77
National Atomic Co...		3,63
Embraer SA ADR		3,54
Southern Copper Corp		3,04
Delta Electronics Inc		3,03
Jentech Precision Industrial...		3,01
Hanwha Ocean		2,93
% Primi 10 Titoli sul Patrimonio		44,19
Numero Complessivo di Titoli Azionari		38
Numero Complessivo di Titoli Obbligazionari		0

### Distribuzione Settoriale %

Distribuzione Settoriale %	Fondo
<b>Ciclico</b>	<b>30,34</b>
Materie Prime	12,46
Beni di Consumo Ciclici	3,91
Finanza	13,97
Immobiliare	-
<b>Sensibile</b>	<b>65,69</b>
Telecomunicazioni	3,88
Energia	3,74
Beni Industriali	22,38
Tecnologia	35,70
<b>Difensivo</b>	<b>3,97</b>
Beni Difensivi	-
Salute	3,97
Servizi di Pubblica Utilità	-

### Ripartizione Geografica %

Ripartizione Geografica %	Fondo
<b>America</b>	<b>19,10</b>
Stati Uniti	5,98
Canada	0,00
America Latina e Centrale	13,12
<b>Europa</b>	<b>2,82</b>
Regno Unito	0,00
Europa Occidentale - Euro	0,00
Europa Occidentale - Non Euro	0,00
Europa dell'Est	2,82
Africa	0,00
Medio Oriente	0,00
<b>Asia</b>	<b>78,08</b>
Giappone	0,00
Australasia	0,00
Asia - Paesi Sviluppati	46,47
Asia - Emergente	31,61

### Anagrafica

Società di Gestione	PGIM	Patrimonio Classe (Mln)	0,04 EUR	Investimento Min. Ingresso	5.000 EUR
Telefono	(973) 802-2093	(30/04/2026)		Investimento Min. Successivo	1.000 EUR
Web	pgim.com/investments	Domicilio	IRLANDA	T.E.R.	1,75%
Data di Partenza	14/02/2024	Valuta del Fondo	EUR	Spese correnti	-
Nome del Gestore	-	UCITS	Si	Commissione di incentivo	-
Data Inizio Gestione	30/11/2016	Inc/Acc	Acc		
NAV (30/04/2026)	EUR 152,08	ISIN	IE00BF37G931		

# PGIM Jennison Emerging Markets Equity Fund EUR Hedged A Accumulation

Patrimonio Netto (Mln) 230,48 USD

(31/03/2026)