

PGIM Jennison Global Equity Opportunities Fund EUR A Accumulation

Categoria Morningstar™

Azionari Internazionali Large Cap Growth

Benchmark Morningstar

Morningstar Global Growth Target Market

Exposure NR USD

Usato nel Report

Benchmark Dichiarato

MSCI ACWI NR USD

Morningstar Rating™

Senza rating

Obiettivo d'Investimento Dichiarato

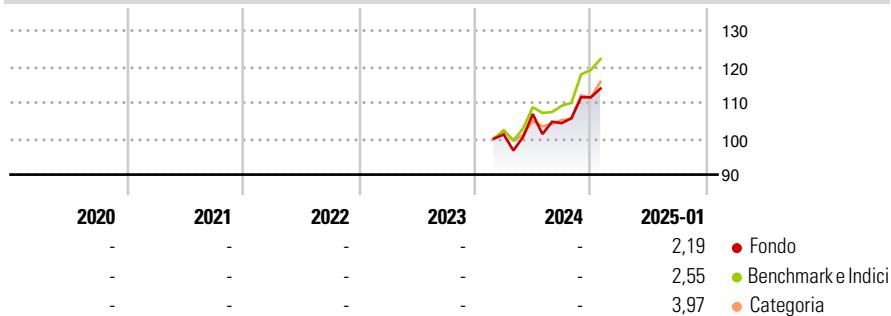
The investment objective of the Fund is to seek long-term growth of capital. The Fund will seek to achieve its investment objective by investing primarily in equity and equity-related securities of companies located around the world. The Fund seeks to identify and invest in companies in the early stages of acceleration in their growth. The Fund considers diverse sources of growth for the companies under consideration. Sources of growth could include an innovation in technology, product, or service which disrupts the existing competitive landscape of an industry; a new product cycle or market expansion; acceleration in industry growth; an increase in the market for a company's product or service; leadership in a market niche; or benefits...

Misure di Rischio

3Y Alpha	-	3Y Sharpe Ratio	-
3Y Beta	-	3Y Std Dev	-
3Y R-Squared	-	3Y Risk	-
3Y Info Ratio	-	5Y Risk	-
3Y Tracking Error	-	10Y Risk	-

Basati su Morningstar Global Growth Target Market Exposure NR USD (dove applicabile)

Rendimenti



Rend. Cumulati %

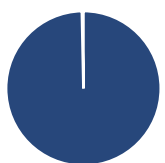
	Fondo	Bmk	Cat
3-Mesi	9,61	10,82	8,72
6-Mesi	19,43	19,52	14,52
1-Anno	-	-	-
3-Anni Ann.ti	-	-	-
5-Anni Ann.ti	-	-	-
10-Anni Ann.ti	-	-	-

Rendimenti aggiornati al 04/02/2025

Rendimenti

	Q1	Q2	Q3	Q4
Trimestrali %				
2025	-	-	-	-
2024	-	5,59	-2,36	6,88
2023	-	-	-	-
2022	-	-	-	-
2021	-	-	-	-

Portafoglio 31/12/2024



Asset Allocation %	Netta
● Azioni	99,68
● Obbligazioni	0,00
● Liquidità	0,32
● Altro	0,00

Style Box

Azionaria

Capitalizz.	Value	Blend	Growth
Large			
Mid			
Small			

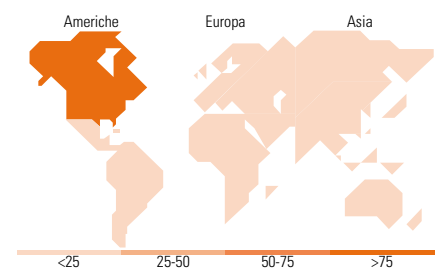
Stile

Mkt Cap %

	Fondo
Giant	59,73
Large	25,84
Medium	14,43
Small	0,00
Micro	0,00

Capitalizzazione media di mercato

	Fondo
Ave Mkt Cap USD	305.222,06



Titoli principali

Nome	Settore	%
Apple Inc	📱	6,88
NVIDIA Corp	📱	5,89
Meta Platforms Inc Class A	📱	5,87
Netflix Inc	📱	5,68
Amazon.com Inc	📱	5,21
Microsoft Corp	📱	5,10
Hermes International SA	👜	3,93
Ferrari NV	👜	3,89
ServiceNow Inc	📱	3,32
Taiwan Semiconductor...	📱	3,10
% Primi 10 Titoli sul Patrimonio		48,87
Numero Complessivo di Titoli Azionari		40
Numero Complessivo di Titoli Obbligazionari		0

Distribuzione Settoriale %

	Fondo
Ciclico	26,56
🏭 Materie Prime	-
🛒 Beni di Consumo Ciclici	24,13
🏦 Finanza	2,42
🏠 Immobiliare	-
Sensibile	65,13
📞 Telecomunicazioni	16,87
⚡ Energia	-
⚙️ Beni Industriali	3,55
💻 Tecnologia	44,71
Difensivo	8,31
🛡️ Beni Difensivi	3,38
🏥 Salute	4,93
💡 Servizi di Pubblica Utilità	-

Ripartizione Geografica %

	Fondo
America	78,65
Stati Uniti	75,28
Canada	0,00
America Latina e Centrale	3,37
Europa	15,96
Regno Unito	0,00
Europa Occidentale - Euro	12,41
Europa Occidentale - Non Euro	3,55
Europa dell'Est	0,00
Africa	0,00
Medio Oriente	0,00
Asia	5,39
Giappone	0,00
Australasia	0,00
Asia - Paesi Sviluppati	3,11
Asia - Emergente	2,28

Anagrafica

Società di Gestione	PGIM, Inc	Patrimonio Classe (Mln)	0,02 EUR	Investimento Min. Ingresso	-
Telefono	-	(04/02/2025)	-	Investimento Min. Successivo	-
Web	-	Domicilio	IRLANDA	T.E.R.	1,55%
Data di Partenza	09/02/2024	Valuta del Fondo	EUR	Spese correnti	-
Nome del Gestore	-	UCITS	Si	Commissione di incentivo	-

PGIM Jennison Global Equity Opportunities Fund EUR A Accumulation

Data Inizio Gestione	05/08/2015	Inc/Acc	Acc
NAV (04/02/2025)	EUR 116,45	ISIN	IE00BZ3G1L79
Patrimonio Netto (Mln)	982,63 USD		
(31/12/2024)			