

# PGIM Jennison Global Equity Opportunities Fund EUR Hedged A Accumulation

**Categoria Morningstar™**

Azionari Altri Settori

**Benchmark Morningstar**
Not Categorized  
Usato nel Report
**Benchmark Dichiarato**

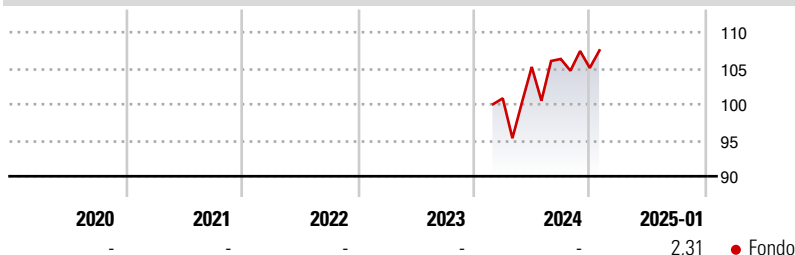
MSCI ACWI NR USD

**Morningstar Rating™**

Senza rating

**Obiettivo d'Investimento Dichiarato**

The investment objective of the Fund is to seek long-term growth of capital. The Fund will seek to achieve its investment objective by investing primarily in equity and equity-related securities of companies located around the world. The Fund seeks to identify and invest in companies in the early stages of acceleration in their growth. The Fund considers diverse sources of growth for the companies under consideration. Sources of growth could include an innovation in technology, product, or service which disrupts the existing competitive landscape of an industry; a new product cycle or market expansion; acceleration in industry growth; an increase in the market for a company's product or service; leadership in a market niche; or benefits...

**Rendimenti**

**Misure di Rischio**

3Y Alpha	-	3Y Sharpe Ratio	-
3Y Beta	-	3Y Std Dev	-
3Y R-Squared	-	3Y Risk	-
3Y Info Ratio	-	5Y Risk	-
3Y Tracking Error	-	10Y Risk	-

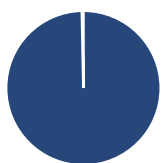
**Rend. Cumulati %**

Periodo	Fondo
3-Mesi	3,88
6-Mesi	12,33
1-Anno	-
3-Anni Ann.ti	-
5-Anni Ann.ti	-
10-Anni Ann.ti	-

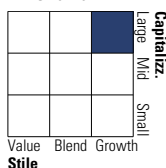
Rendimenti aggiornati al 04/02/2025

**Rendimenti**

Periodo	Q1	Q2	Q3	Q4
<b>Trimestrali %</b>				
2025	-	-	-	-
2024	-	4,32	1,06	-1,17
2023	-	-	-	-
2022	-	-	-	-
2021	-	-	-	-

**Portafoglio 31/12/2024**

**Asset Allocation %**

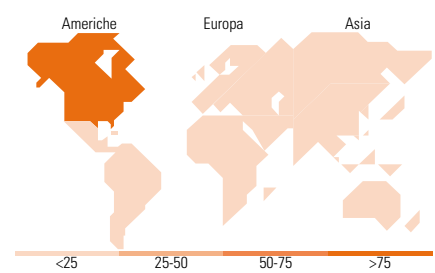
● Azioni	99,68
● Obbligazioni	0,00
● Liquidità	0,32
● Altro	0,00

**Style Box**
**Azionaria**

**Value Blend Growth**
**Style**
**Mkt Cap %**

Dimensione	Fondo
Giant	59,73
Large	25,84
Medium	14,43
Small	0,00
Micro	0,00

**Capitalizzazione media di mercato**

Metrica	Fondo
Ave Mkt Cap USD	305.222,06



<25 25-50 50-75 >75

**Titoli principali**

Nome	Settore	%
Apple Inc	📱	6,88
NVIDIA Corp	📱	5,89
Meta Platforms Inc Class A	📱	5,87
Netflix Inc	📱	5,68
Amazon.com Inc	📱	5,21
Microsoft Corp	📱	5,10
Hermes International SA	👜	3,93
Ferrari NV	🏎️	3,89
ServiceNow Inc	📱	3,32
Taiwan Semiconductor...	📱	3,10
% Primi 10 Titoli sul Patrimonio		48,87
Numero Complessivo di Titoli Azionari		40
Numero Complessivo di Titoli Obbligazionari		0

**Distribuzione Settoriale %**

Settore	Fondo
<b>Ciclico</b>	<b>26,56</b>
Materie Prime	-
Beni di Consumo Ciclici	24,13
Finanza	2,42
Immobiliare	-
<b>Sensibile</b>	<b>65,13</b>
Telecomunicazioni	16,87
Energia	-
Beni Industriali	3,55
Tecnologia	44,71
<b>Difensivo</b>	<b>8,31</b>
Beni Difensivi	3,38
Salute	4,93
Servizi di Pubblica Utilità	-

**Ripartizione Geografica %**

Regione	Fondo
<b>America</b>	<b>78,65</b>
Stati Uniti	75,28
Canada	0,00
America Latina e Centrale	3,37
<b>Europa</b>	<b>15,96</b>
Regno Unito	0,00
Europa Occidentale - Euro	12,41
Europa Occidentale - Non Euro	3,55
Europa dell'Est	0,00
Africa	0,00
Medio Oriente	0,00
<b>Asia</b>	<b>5,39</b>
Giappone	0,00
Australasia	0,00
Asia - Paesi Sviluppati	3,11
Asia - Emergente	2,28

**Anagrafica**

Società di Gestione	PGIM, Inc	Patrimonio Classe (Mln)	0,04 EUR	Investimento Min. Ingresso	-
Telefono	-	(04/02/2025)	-	Investimento Min. Successivo	-
Web	-	Domicilio	IRLANDA	T.E.R.	1,61%
Data di Partenza	09/02/2024	Valuta del Fondo	EUR	Spese correnti	-
Nome del Gestore	-	UCITS	Si	Commissione di incentivo	-
Data Inizio Gestione	05/08/2015	Inc/Acc	Acc		

# PGIM Jennison Global Equity Opportunities Fund EUR Hedged A Accumulation

---

NAV (04/02/2025)	EUR 109,95	ISIN	IE00BZ3G1M86
Patrimonio Netto (Mln)	982,63 USD		

---

(31/12/2024)