

Fidelity Active Strategy - FAST - Global Contrarian Long/Short Fund A-ACC-USD

Categoria Morningstar™

Alt - Long/Short Azionario Internazionale

Benchmark Morningstar

Morningstar Global Target Market

Exposure NR USD

Usato nel Report

Benchmark Dichiarato

Secured Overnight Financing Rate(SOFR)

Morningstar Rating™

Senza rating

Obiettivo d'Investimento Dichiarato

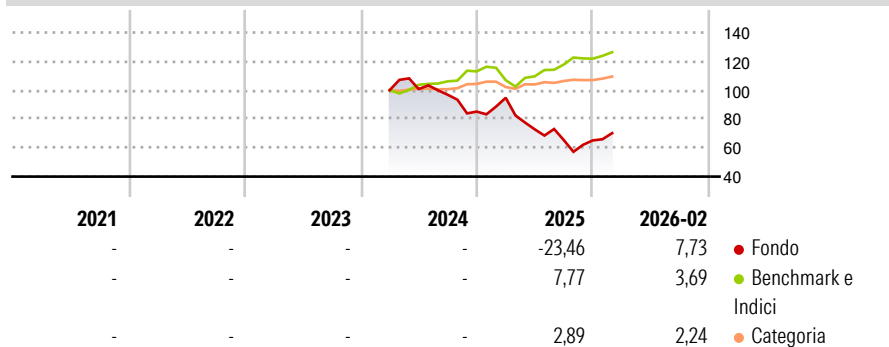
The fund aims to achieve capital growth over the long term. The fund invests at least 70% of its assets in equities of, and related instruments providing exposure to, companies throughout the world. In actively managing the fund, the Investment Manager will seek both long and short opportunities by identifying under and overvalued assets, which may be against prevailing market trends.

Misure di Rischio

3Y Alpha	-	3Y Sharpe Ratio	-
3Y Beta	-	3Y Std Dev	-
3Y R-Squared	-	3Y Risk	-
3Y Info Ratio	-	5Y Risk	-
3Y Tracking Error	-	10Y Risk	-

Basati su Morningstar Global Target Market Exposure NR USD (dove applicabile)

Rendimenti



Rend. Cumulati %

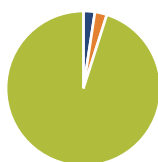
	Fondo	Bmk	Cat
3-Mesi	14,30	-3,16	-0,63
6-Mesi	9,40	0,97	0,14
1-Anno	-21,95	8,81	-4,70
3-Anni Ann.ti	-	-	-
5-Anni Ann.ti	-	-	-
10-Anni Ann.ti	-	-	-

Rendimenti aggiornati al 27/03/2026

Rendimenti Trimestrali %

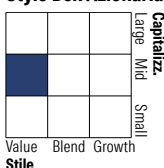
	Q1	Q2	Q3	Q4
2026	-	-	-	-
2025	11,28	-23,11	-10,23	-0,34
2024	-	0,74	-3,90	-12,10
2023	-	-	-	-
2022	-	-	-	-

Portafoglio 30/11/2025



Asset Allocation %	Netta
Azioni	2,39
Obbligazioni	2,52
Liquidità	95,09
Altro	0,00

Style Box Azionaria

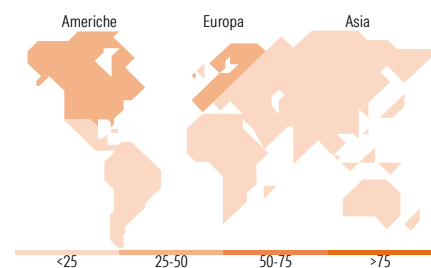


Mkt Cap %

	Fondo
Giant	7,11
Large	21,98
Medium	31,42
Small	31,19
Micro	8,30

Capitalizzazione media di mercato

	Fondo
Ave Mkt Cap USD	8.199,98



Titoli principali

Nome	Settore	%
Fidelity ILF - USD A Acc	-	9,37
Teva Pharmaceutical...	+	4,73
Convatec Group PLC	+	4,55
CFD on Danone SA	-	4,31
Bunge Global SA	+	4,26
TGS ASA	+	4,10
CFD on Trainline PLC	-	3,94
Golar LNG Ltd	+	3,84
Bayer AG	+	3,75
Babcock International Group...	+	3,72
% Primi 10 Titoli sul Patrimonio		46,58
Numero Complessivo di Titoli Azionari		85
Numero Complessivo di Titoli Obbligazionari		0

Distribuzione Settoriale %

	Fondo
Ciclico	24,96
Materie Prime	7,58
Beni di Consumo Ciclici	11,79
Finanza	2,31
Immobiliare	3,28
Sensibile	39,05
Telecomunicazioni	6,19
Energia	12,54
Beni Industriali	10,30
Tecnologia	10,03
Difensivo	35,99
Beni Difensivi	14,51
Salute	21,48
Servizi di Pubblica Utilità	-

Ripartizione Geografica %

	Fondo
America	34,30
Stati Uniti	30,49
Canada	1,99
America Latina e Centrale	1,83
Europa	54,66
Regno Unito	17,87
Europa Occidentale - Euro	17,60
Europa Occidentale - Non Euro	11,65
Europa dell'Est	0,00
Africa	3,38
Medio Oriente	4,16
Asia	11,03
Giappone	0,00
Australasia	0,00
Asia - Paesi Sviluppati	1,82
Asia - Emergente	9,21

Anagrafica

Società di Gestione	FIL Investment Management (Lux) S.A	Patrimonio Classe (Mln)	0,76 USD	Investimento Min. Ingresso	2.500 USD
Telefono	-	Domicilio	LUSSEMBURGO	Investimento Min. Successivo	1.000 USD
Web	-	Valuta del Fondo	USD	T.E.R.	-
Data di Partenza	19/03/2024	UCITS	Si	Spese correnti	-
Nome del Gestore	-	Inc/Acc	Acc	Commissione di incentivo	-
Data Inizio Gestione	19/03/2024	ISIN	LU2753836431		
NAV (27/03/2026)	USD 76,04				
Patrimonio Netto (Mln)	7,20 USD				

(30/11/2025)