

Fidelity Active Strategy - FAST - Global Contrarian Long/Short Fund A-PF-ACC-

Categoria Morningstar™
USD

Global/Short Azionario Internazionale

Benchmark Morningstar

Morningstar Global Target Market

Exposure NR USD

Usato nel Report

Benchmark Dichiarato

Secured Overnight Financing Rate(SOFR)

Morningstar Rating™

Senza rating

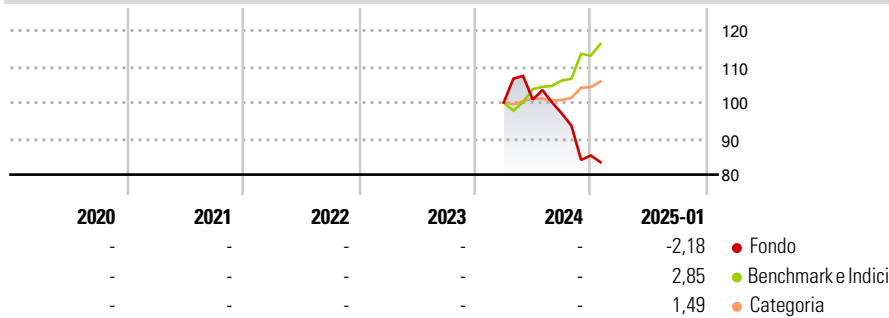
Obiettivo d'Investimento Dichiarato

The fund aims to achieve capital growth over the long term. The fund invests at least 70% of its assets in equities of, and related instruments providing exposure to, companies throughout the world. In actively managing the fund, the Investment Manager will seek both long and short opportunities by identifying under and overvalued assets, which may be against prevailing market trends.

Misure di Rischio


3Y Alpha	-	3Y Sharpe Ratio	-
3Y Beta	-	3Y Std Dev	-
3Y R-Squared	-	3Y Risk	-
3Y Info Ratio	-	5Y Risk	-
3Y Tracking Error	-	10Y Risk	-

Basati su Morningstar Global Target Market Exposure NR USD (dove applicabile)

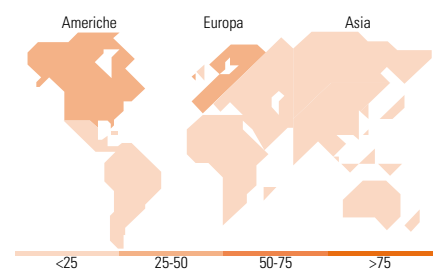
Rendimenti


Rend. Cumulati %	Fondo	Bmk	Cat	Rendimenti Trimestrali %	Q1	Q2	Q3	Q4
3-Mesi	-11,60	9,06	5,60	2025	-	-	-	-
6-Mesi	-20,36	16,12	6,19	2024	-	0,83	-3,82	-12,03
1-Anno	-	-	-	2023	-	-	-	-
3-Anni Ann.ti	-	-	-	2022	-	-	-	-
5-Anni Ann.ti	-	-	-	2021	-	-	-	-
10-Anni Ann.ti	-	-	-					

Rendimenti aggiornati al 04/02/2025

Portafoglio 31/10/2024


Style Box	Mkt Cap %	Fondo
Azionaria	Giant	6,15
	Large	28,02
	Medium	35,27
	Small	27,60
	Micro	2,95
Capitalizzazione	Fondo	
media di mercato	Ave Mkt Cap EUR	8.471,54


Titoli principali

Nome	Settore	%
Telefonaktiebolaget L M...		5,27
Agnico Eagle Mines Ltd		4,01
Babcock International Group...		3,93
Rolls-Royce Holdings PLC		3,93
Golar LNG Ltd		3,84
Danone SA		3,74
Alibaba Group Holding Ltd ADR		3,73
Autohome Inc ADR		3,22
Hapvida Participacoes...		3,05
CFD on Baker Hughes Co Class A		2,90
% Primi 10 Titoli sul Patrimonio		37,62
Numero Complessivo di Titoli Azionari		82
Numero Complessivo di Titoli Obbligazionari		0

Distribuzione Settoriale %	Fondo
Ciclico	26,81
Materie Prime	8,95
Beni di Consumo Ciclici	12,20
Finanza	3,09
Immobiliare	2,56
Sensibile	44,24
Telecomunicazioni	4,23
Energia	13,29
Beni Industriali	10,76
Tecnologia	15,97
Difensivo	28,95
Beni Difensivi	15,81
Salute	13,14
Servizi di Pubblica Utilità	-

Ripartizione Geografica %	Fondo
America	32,64
Stati Uniti	25,70
Canada	3,95
America Latina e Centrale	3,00
Europa	54,53
Regno Unito	22,82
Europa Occidentale - Euro	16,97
Europa Occidentale - Non Euro	12,43
Europa dell'Est	0,00
Africa	0,00
Medio Oriente	2,31
Asia	12,83
Giappone	0,00
Australasia	0,00
Asia - Paesi Sviluppatti	2,07
Asia - Emergente	10,76

Anagrafica

Società di Gestione	FIL Investment Management (Lux) S.A	Patrimonio Classe (Mln)	0,78 USD	Investimento Min. Ingresso	2.500 USD
Telefono	-	Domicilio	LUSSEMBURGO	Investimento Min. Successivo	1.000 USD
Web	-	Valuta del Fondo	USD	T.E.R.	1,07%
Data di Partenza	19/03/2024	UCITS	Si	Spese correnti	-
Nome del Gestore	-	Inc/Acc	Acc	Commissione di incentivo	-
Data Inizio Gestione	-	ISIN	LU2753836514		
NAV (04/02/2025)	USD 78,02				
Patrimonio Netto (Mln)	12,44 EUR				

(31/10/2024)