

Fidelity Active Strategy - FAST - Global Contrarian Long/Short Fund Y-ACC-USD

Categoria Morningstar™

Alt - Long/Short Azionario Internazionale

Benchmark Morningstar

Morningstar Global Target Market

Exposure NR USD

Usato nel Report

Benchmark Dichiarato

Secured Overnight Financing Rate(SOFR)

Morningstar Rating™

Senza rating

Obiettivo d'Investimento Dichiarato

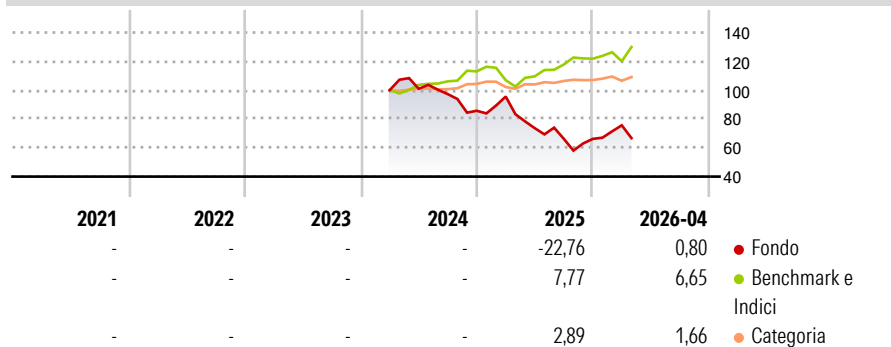
The fund aims to achieve capital growth over the long term. The fund invests at least 70% of its assets in equities of, and related instruments providing exposure to, companies throughout the world. In actively managing the fund, the Investment Manager will seek both long and short opportunities by identifying under and overvalued assets, which may be against prevailing market trends.

Misure di Rischio

3Y Alpha	-	3Y Sharpe Ratio	-
3Y Beta	-	3Y Std Dev	-
3Y R-Squared	-	3Y Risk	-
3Y Info Ratio	-	5Y Risk	-
3Y Tracking Error	-	10Y Risk	-

Basati su Morningstar Global Target Market Exposure NR USD (dove applicabile)

Rendimenti



Rend. Cumulati %


	Fondo	Bmk	Cat
3-Mesi	-7,89	7,80	-1,58
6-Mesi	6,51	10,86	0,61
1-Anno	-13,59	22,12	-1,16
3-Anni Ann.ti	-	-	-
5-Anni Ann.ti	-	-	-
10-Anni Ann.ti	-	-	-

Rendimenti aggiornati al 18/05/2026

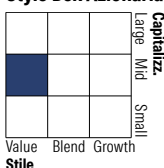
Rendimenti Trimestrali %

	Q1	Q2	Q3	Q4
2026	14,23	-	-	-
2025	11,51	-22,94	-10,02	-0,11
2024	-	0,97	-3,69	-11,90
2023	-	-	-	-
2022	-	-	-	-

Portafoglio 31/01/2026



Style Box Azionaria

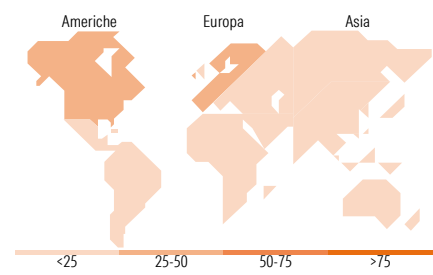


Mkt Cap %

Fondo	Value	Blend	Growth
Giant	5,15		
Large	19,40		
Medium	39,13		
Small	27,38		
Micro	8,94		

Capitalizzazione media di mercato

Ave Mkt Cap USD 7.838,00



Titoli principali

Nome	Settore	%
TGS ASA	🔥	4,66
Teva Pharmaceutical...	🏠	4,58
Bayer AG	🏠	4,53
Bunge Global SA	🌾	4,38
Convatec Group PLC	🏠	4,17
Babcock International Group...	⚙️	4,09
Golar LNG Ltd	🔥	3,81
Telefonaktiebolaget L M...	📞	3,73
CFD on Trainline PLC	-	3,35
Aryzta AG	🏠	3,28
% Primi 10 Titoli sul Patrimonio		40,57
Numero Complessivo di Titoli Azionari		90
Numero Complessivo di Titoli Obbligazionari		0

Distribuzione Settoriale %

Fondo	%
Ciclico	19,98
Materie Prime	2,27
Beni di Consumo Ciclici	12,74
Finanza	1,82
Immobiliare	3,15
Sensibile	41,99
Telecomunicazioni	5,31
Energia	12,88
Beni Industriali	9,95
Tecnologia	13,86
Difensivo	38,03
Beni Difensivi	15,50
Salute	22,53
Servizi di Pubblica Utilità	-

Ripartizione Geografica %

Fondo	%
America	30,20
Stati Uniti	28,73
Canada	0,00
America Latina e Centrale	1,48
Europa	57,34
Regno Unito	17,76
Europa Occidentale - Euro	17,80
Europa Occidentale - Non Euro	14,46
Europa dell'Est	0,00
Africa	3,32
Medio Oriente	3,99
Asia	12,46
Giappone	1,74
Australasia	0,00
Asia - Paesi Sviluppati	1,76
Asia - Emergente	8,96

Anagrafica

Società di Gestione	FIL Investment Management (Lux) S.A	Patrimonio Classe (Mln)	0,24 USD	Investimento Min. Ingresso	2.500 USD
Telefono	-	Domicilio	LUSSEMBURGO	Investimento Min. Successivo	1.000 USD
Web	-	Valuta del Fondo	USD	T.E.R.	-
Data di Partenza	19/03/2024	UCITS	Si	Spese correnti	1,35%
Nome del Gestore	-	Inc/Acc	Acc	Commissione di incentivo	-
Data Inizio Gestione	19/03/2024	ISIN	LU2753837082		
NAV (18/05/2026)	USD 71,12				
Patrimonio Netto (Mln)	7,95 USD				

(31/01/2026)