

Fidelity Active Strategy - FAST - Global Contrarian Long/Short Fund Y-PF-ACC-USD

Categoria Morningstar™

Alt - Long/Short Azionario Internazionale

Benchmark Morningstar

Morningstar Global Target Market

Exposure NR USD

Usato nel Report

Benchmark Dichiarato

Secured Overnight Financing Rate(SOFR)

Morningstar Rating™

Senza rating

Obiettivo d'Investimento Dichiarato

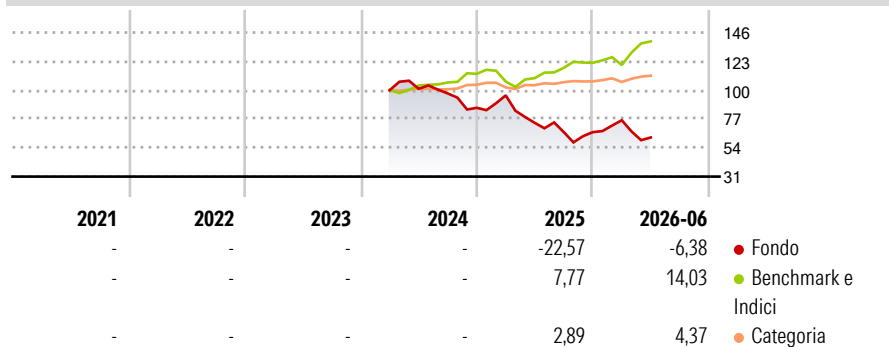
The fund aims to achieve capital growth over the long term. The fund invests at least 70% of its assets in equities of, and related instruments providing exposure to, companies throughout the world. In actively managing the fund, the Investment Manager will seek both long and short opportunities by identifying under and overvalued assets, which may be against prevailing market trends.

Misure di Rischio

| | | | |
|-------------------|---|-----------------|---|
| 3Y Alpha | - | 3Y Sharpe Ratio | - |
| 3Y Beta | - | 3Y Std Dev | - |
| 3Y R-Squared | - | 3Y Risk | - |
| 3Y Info Ratio | - | 5Y Risk | - |
| 3Y Tracking Error | - | 10Y Risk | - |

Basati su Morningstar Global Target Market Exposure NR USD (dove applicabile)

Rendimenti



Rend. Cumulati %

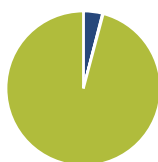
| | Fondo | Bmk | Cat |
|----------------|--------|-------|------|
| 3-Mesi | -11,55 | 13,99 | 2,36 |
| 6-Mesi | -2,40 | 13,21 | 1,92 |
| 1-Anno | -14,07 | 26,30 | 2,89 |
| 3-Anni Ann.ti | - | - | - |
| 5-Anni Ann.ti | - | - | - |
| 10-Anni Ann.ti | - | - | - |

Rendimenti aggiornati al 02/07/2026

Rendimenti Trimestrali %

| | Q1 | Q2 | Q3 | Q4 |
|------|-------|--------|-------|--------|
| 2026 | 14,30 | -18,10 | - | - |
| 2025 | 11,59 | -22,89 | -9,96 | -0,05 |
| 2024 | - | 1,05 | -3,61 | -11,85 |
| 2023 | - | - | - | - |
| 2022 | - | - | - | - |

Portafoglio 31/03/2026



Asset Allocation %

| | |
|--------------|-------|
| Azioni | 4,00 |
| Obbligazioni | 0,14 |
| Liquidità | 95,86 |
| Altro | 0,00 |

Style Box Azionaria



Mkt Cap %

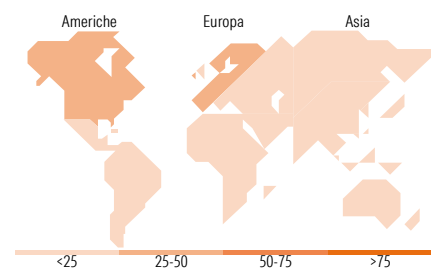
| Fondo | Value | Blend | Growth |
|--------|-------|-------|--------|
| Giant | 2,58 | | |
| Large | 19,77 | | |
| Medium | 39,35 | | |
| Small | 31,14 | | |
| Micro | 7,15 | | |

Capitalizzazione media di mercato

Ave Mkt Cap USD 6.827,31

Distribuzione Settoriale %

| Fondo | Settore | Valore |
|--------------|-----------------------------|--------|
| 19,57 | Ciclico | |
| 2,42 | Materie Prime | |
| 12,76 | Beni di Consumo Ciclici | |
| 1,91 | Finanza | |
| 2,48 | Immobiliare | |
| 37,72 | Sensibile | |
| 3,41 | Telecomunicazioni | |
| 16,37 | Energia | |
| 3,31 | Beni Industriali | |
| 14,63 | Tecnologia | |
| 42,72 | Difensivo | |
| 18,40 | Beni Difensivi | |
| 24,32 | Salute | |
| - | Servizi di Pubblica Utilità | |



Ripartizione Geografica %

| Fondo | Geografia | Valore |
|--------------|-------------------------------|--------|
| 28,42 | America | |
| 26,87 | Stati Uniti | |
| 0,00 | Canada | |
| 1,55 | America Latina e Centrale | |
| 60,84 | Europa | |
| 14,52 | Regno Unito | |
| 19,85 | Europa Occidentale - Euro | |
| 18,11 | Europa Occidentale - Non Euro | |
| 0,00 | Europa dell'Est | |
| 4,83 | Africa | |
| 3,53 | Medio Oriente | |
| 10,73 | Asia | |
| 1,18 | Giappone | |
| 0,00 | Australasia | |
| 2,43 | Asia - Paesi Sviluppati | |
| 7,12 | Asia - Emergente | |

Titoli principali

| Nome | Settore | % |
|---|-----------|-------|
| Golar LNG Ltd | Industria | 5,08 |
| TGS ASA | Industria | 4,51 |
| Bayer AG | Salute | 4,32 |
| Bunge Global SA | Industria | 4,03 |
| Aryzta AG | Industria | 3,84 |
| Teva Pharmaceutical... | Salute | 3,71 |
| CFD on Danone SA | Industria | 3,70 |
| Convatec Group PLC | Salute | 3,55 |
| CFD on Trainline PLC | Industria | 3,50 |
| GN Store Nord AS | Industria | 3,27 |
| % Primi 10 Titoli sul Patrimonio | | 39,53 |
| Numero Complessivo di Titoli Azionari | | 99 |
| Numero Complessivo di Titoli Obbligazionari | | 0 |

Anagrafica

| | | | | | |
|------------------------|-------------------------------------|-------------------------|--------------|------------------------------|-----------|
| Società di Gestione | FIL Investment Management (Lux) S.A | Patrimonio Classe (Mln) | 0,72 USD | Investimento Min. Ingresso | 2.500 USD |
| Telefono | - | Domicilio | LUSSEMBURGO | Investimento Min. Successivo | 1.000 USD |
| Web | - | Valuta del Fondo | USD | T.E.R. | 1,10% |
| Data di Partenza | 19/03/2024 | UCITS | Si | Spese correnti | 1,10% |
| Nome del Gestore | - | Inc/Acc | Acc | Commissione di incentivo | - |
| Data Inizio Gestione | 19/03/2024 | ISIN | LU2753836944 | | |
| NAV (02/07/2026) | USD 67,87 | | | | |
| Patrimonio Netto (Mln) | 8,41 USD | | | | |

(31/03/2026)

[See disclosures for more details](#)

© 2026 Morningstar Italia. Tutti i diritti sono riservati. Le informazioni qui contenute: (1) sono proprietà di Morningstar, (2) non possono essere copiate, (3) non costituiscono consiglio di investimento; (4) sono fornite con scopi informativi; (5) sono ritenute attendibili da Morningstar che, pertanto, ne garantisce il maggior grado di accuratezza e completezza possibile, fatto salvo il caso in cui queste Le siano state fornite in modo errato e/o non completo dalle relative società prodotte; (6) sono estratte dai dati del fondo disponibili e riferiti a date temporali diverse. Morningstar non è responsabile per qualunque danno o perdita derivante da qualunque uso delle informazioni e chi visiona tali informazioni sarà responsabile dell'uso che andrà a farne. Non vi è naturalmente garanzia alcuna che i risultati del passato trovino un riscontro nel futuro.