

Fidelity Active Strategy - FAST - Global Contrarian Long/Short Fund A-ACC-Euro

Categoria Morningstar™

Alt - Long/Short Azionario Internazionale

Benchmark Morningstar

Morningstar Global Target Market

Exposure NR USD

Usato nel Report

Benchmark Dichiarato

Secured Overnight Financing Rate(SOFR)

Morningstar Rating™

Senza rating

Obiettivo d'Investimento Dichiarato

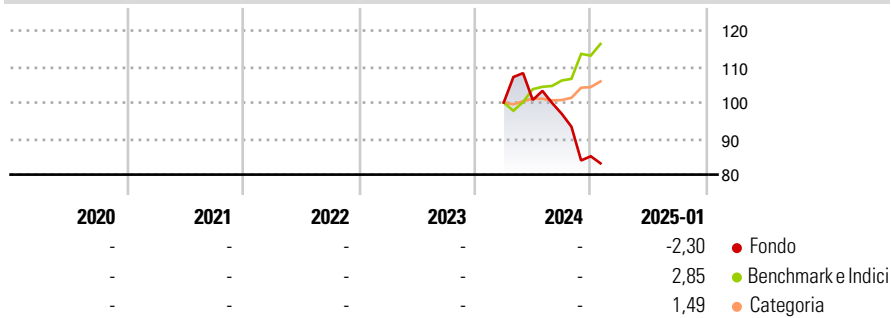
The fund aims to achieve capital growth over the long term. The fund invests at least 70% of its assets in equities of, and related instruments providing exposure to, companies throughout the world. In actively managing the fund, the Investment Manager will seek both long and short opportunities by identifying under and overvalued assets, which may be against prevailing market trends.

Misure di Rischio

3Y Alpha	-	3Y Sharpe Ratio	-
3Y Beta	-	3Y Std Dev	-
3Y R-Squared	-	3Y Risk	-
3Y Info Ratio	-	5Y Risk	-
3Y Tracking Error	-	10Y Risk	-

Basati su Morningstar Global Target Market Exposure NR USD (dove applicabile)

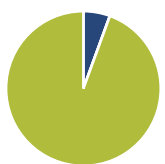
Rendimenti



Rend. Cumulati %	Fondo	Bmk	Cat	Rendimenti Trimestrali %	Q1	Q2	Q3	Q4
3-Mesi	-11,75	9,06	5,60	2025	-	-	-	-
6-Mesi	-20,62	16,12	6,19	2024	-	0,71	-3,81	-12,17
1-Anno	-	-	-	2023	-	-	-	-
3-Anni Ann.ti	-	-	-	2022	-	-	-	-
5-Anni Ann.ti	-	-	-	2021	-	-	-	-
10-Anni Ann.ti	-	-	-					

Rendimenti aggiornati al 04/02/2025

Portafoglio 31/10/2024



Asset Allocation %	Netta
Azioni	-6,27
Obbligazioni	0,00
Liquidità	106,27
Altro	0,00

Style Box

Azionaria

Style	Value	Blend	Growth	Capitalizz.
Large				
Mid				
Small				

Value Blend Growth

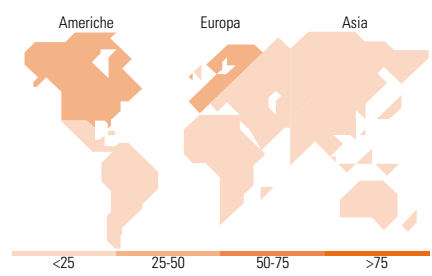
Style

Mkt Cap %

Giant	6,15
Large	28,02
Medium	35,27
Small	27,60
Micro	2,95

Capitalizzazione media di mercato

Ave Mkt Cap EUR 8.471,54



Titoli principali

Nome	Settore	%
Telefonaktiebolaget L M...		5,27
Agnico Eagle Mines Ltd		4,01
Babcock International Group...		3,93
Rolls-Royce Holdings PLC		3,93
Golar LNG Ltd		3,84
Danone SA		3,74
Alibaba Group Holding Ltd ADR		3,73
Autohome Inc ADR		3,22
Hapvida Participacoes...		3,05
CFD on Baker Hughes Co Class A	-	2,90
% Primi 10 Titoli sul Patrimonio		37,62
Numero Complessivo di Titoli Azionari		82
Numero Complessivo di Titoli Obbligazionari		0

Distribuzione Settoriale %

Distribuzione Settoriale %	Fondo
Ciclico	26,81
Materie Prime	8,95
Beni di Consumo Ciclici	12,20
Finanza	3,09
Immobiliare	2,56
Sensibile	44,24
Telecomunicazioni	4,23
Energia	13,29
Beni Industriali	10,76
Tecnologia	15,97
Difensivo	28,95
Beni Difensivi	15,81
Salute	13,14
Servizi di Pubblica Utilità	-

Ripartizione Geografica %

Ripartizione Geografica %	Fondo
America	32,64
Stati Uniti	25,70
Canada	3,95
America Latina e Centrale	3,00
Europa	54,53
Regno Unito	22,82
Europa Occidentale - Euro	16,97
Europa Occidentale - Non Euro	12,43
Europa dell'Est	0,00
Africa	0,00
Medio Oriente	2,31
Asia	12,83
Giappone	0,00
Australasia	0,00
Asia - Paesi Sviluppatti	2,07
Asia - Emergente	10,76

Anagrafica

Società di Gestione	FIL Investment Management (Lux) S.A	Patrimonio Classe (Mln)	0,25 EUR	Investimento Min. Ingresso	2.500 EUR
Telefono	-	Domicilio	LUSSEMBURGO	Investimento Min. Successivo	1.000 EUR
Web	-	Valuta del Fondo	EUR	T.E.R.	2,21%
Data di Partenza	19/03/2024	UCITS	Si	Spese correnti	-
Nome del Gestore	-	Inc/Acc	Acc	Commissione di incentivo	-
Data Inizio Gestione	-	ISIN	LU2753836357		
NAV (04/02/2025)	EUR 81,48				
Patrimonio Netto (Mln)	12,44 EUR				

(31/10/2024)