

abrdn SICAV I - Emerging Markets Income Equity Fund A Acc Hedged EUR

Categoria Morningstar™

Azionari Altri Settori

Benchmark Morningstar
Not Categorized
Usato nel Report
Benchmark Dichiarato

MSCI EM NR USD

Morningstar Rating™

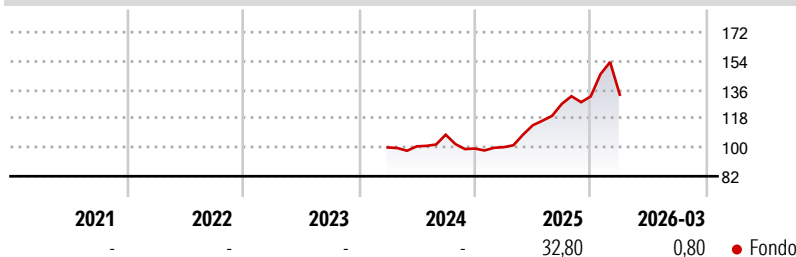
Senza rating

Obiettivo d'Investimento Dichiarato

The Fund's investment objective is to achieve income combined with long term total capital growth by investing at least 70% of the Fund's assets in equities and equity-related securities of companies listed, incorporated, or domiciled in Emerging Market countries or companies that derive a significant proportion of their revenues or profits from Emerging Market countries operations or have a significant proportion of their assets there.

Misure di Rischio

3Y Alpha	-	3Y Sharpe Ratio	-
3Y Beta	-	3Y Std Dev	-
3Y R-Squared	-	3Y Risk	-
3Y Info Ratio	-	5Y Risk	-
3Y Tracking Error	-	10Y Risk	-

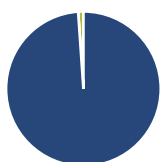
Rendimenti

Rend. Cumulati %

Rend. Cumulati %	Fondo
3-Mesi	7,72
6-Mesi	17,34
1-Anno	53,94
3-Anni Ann.ti	-
5-Anni Ann.ti	-
10-Anni Ann.ti	-

Rendimenti aggiornati al 24/04/2026

Rendimenti

Rendimenti	Q1	Q2	Q3	Q4
Trimestrali %				
2026	0,80	-	-	-
2025	0,86	13,64	11,72	3,70
2024	-	0,68	7,23	-8,00
2023	-	-	-	-
2022	-	-	-	-

Portafoglio 28/02/2026

Asset Allocation %

● Azioni	98,91
● Obbligazioni	0,00
● Liquidità	1,09
● Altro	0,00

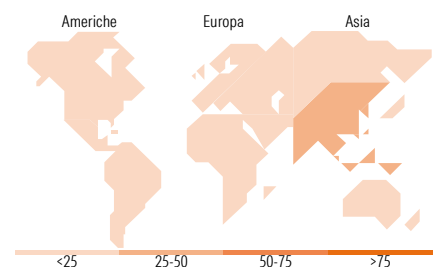
Style Box Azionaria

Mkt Cap %

Mkt Cap %	Fondo
Giant	63,58
Large	24,50
Medium	11,03
Small	0,89
Micro	0,00

Capitalizzazione media di mercato

Capitalizzazione media di mercato	Fondo
Ave Mkt Cap USD	76.659,90


Titoli principali

Nome	Settore	%
Taiwan Semiconductor...	9,94	
Samsung Electncs Co	9,82	
Tencent Holdings Ltd	5,05	
Grupo Mexico SAB de CV Class B	4,17	
SK Hynix Inc	3,70	
HDFC Bank Ltd	3,05	
MediaTek Inc	2,31	
Telefonica Brasil SA	1,87	
Alibaba Group Holding Ltd...	1,81	
PT Bank Mandiri (Persero) Tbk	1,78	
% Primi 10 Titoli sul Patrimonio	43,50	
Numero Complessivo di Titoli Azionari	96	
Numero Complessivo di Titoli Obbligazionari	0	

Distribuzione Settoriale %

Distribuzione Settoriale %	Fondo
Ciclico	37,47
Materie Prime	5,47
Beni di Consumo Ciclici	9,27
Finanza	19,39
Immobiliare	3,34
Sensibile	56,63
Telecomunicazioni	11,21
Energia	4,14
Beni Industriali	8,01
Tecnologia	33,28
Difensivo	5,90
Beni Difensivi	2,28
Salute	1,58
Servizi di Pubblica Utilità	2,04

Ripartizione Geografica %

Ripartizione Geografica %	Fondo
America	14,58
Stati Uniti	0,00
Canada	0,00
America Latina e Centrale	14,58
Europa	8,35
Regno Unito	0,62
Europa Occidentale - Euro	1,82
Europa Occidentale - Non Euro	0,00
Europa dell'Est	0,00
Africa	1,75
Medio Oriente	4,16
Asia	77,07
Giappone	0,00
Australasia	0,00
Asia - Paesi Sviluppati	40,64
Asia - Emergente	36,43

Anagrafica

Società di Gestione	abrdn Investments Luxembourg S.A.	Patrimonio Classe (Mln)	7,24 EUR	Investimento Min. Ingresso	1.000 EUR
Telefono	(352) 46 40 10 820	Domicilio	LUSSEMBURGO	Investimento Min. Successivo	-
Web	www.aberdeenstandard.com	Valuta del Fondo	EUR	T.E.R.	-
Data di Partenza	27/03/2024	UCITS	Si	Spese correnti	-
Nome del Gestore	Matt Williams	Inc/Acc	Acc	Commissione di incentivo	-
Data Inizio Gestione	27/03/2024	ISIN	LU2763020513		
NAV (24/04/2026)	EUR 15,29				
Patrimonio Netto (Mln)	940,82 USD				

(28/02/2026)