

# abrdn SICAV I - Emerging Markets Income Equity Fund I Acc Hedged EUR

**Categoria Morningstar™**

Azionari Altri Settori

**Benchmark Morningstar**
Not Categorized  
Usato nel Report
**Benchmark Dichiarato**

MSCI EM NR USD

**Morningstar Rating™**

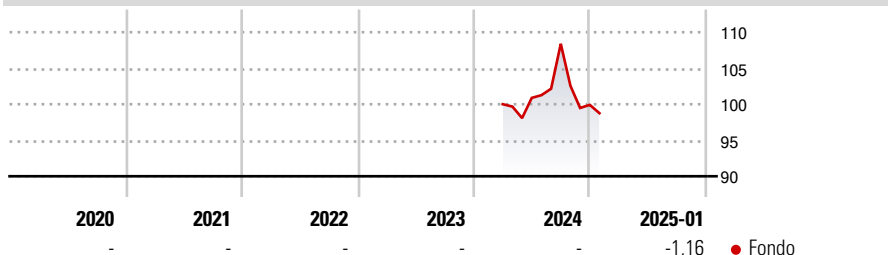
Senza rating

**Obiettivo d'Investimento Dichiarato**

The Fund's investment objective is long term total return to be achieved by investing at least 70% of the Fund's assets in smaller capitalisation equities and equity-related securities of companies listed, incorporated or domiciled in Emerging Market countries or companies that derive a significant proportion of their revenues or profits from Emerging Market countries operations or have a significant proportion of their assets there

**Misure di Rischio**

3Y Alpha	-	3Y Sharpe Ratio	-
3Y Beta	-	3Y Std Dev	-
3Y R-Squared	-	3Y Risk	-
3Y Info Ratio	-	5Y Risk	-
3Y Tracking Error	-	10Y Risk	-

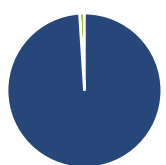
**Rendimenti**

**Rend. Cumulati %**

	Fondo
3-Mesi	-3,23
6-Mesi	0,82
1-Anno	-
3-Anni Ann.ti	-
5-Anni Ann.ti	-
10-Anni Ann.ti	-

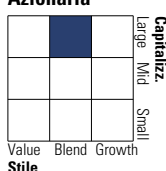
Rendimenti aggiornati al 04/02/2025

**Rendimenti**

	Q1	Q2	Q3	Q4
<b>Trimestrali %</b>				
2025	-	-	-	-
2024	-	0,88	7,45	-7,82
2023	-	-	-	-
2022	-	-	-	-
2021	-	-	-	-

**Portafoglio 31/12/2024**


Asset Allocation %	Netta
● Azioni	98,98
● Obbligazioni	0,02
● Liquidità	1,00
● Altro	0,00

**Style Box**
**Azionaria**


Value Blend Growth

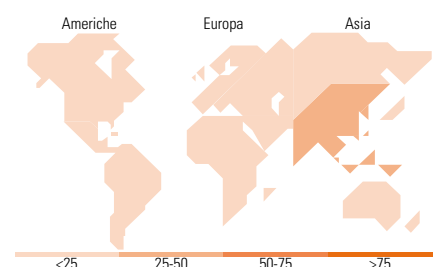
Style

**Mkt Cap %**

	Fondo
Giant	61,40
Large	24,27
Medium	11,09
Small	3,24
Micro	0,00

**Capitalizzazione media di mercato**

	Fondo
Ave Mkt Cap USD	41.183,4
	2


**Titoli principali**

Nome	Settore	%
Taiwan Semiconductor...	📱	9,91
Tencent Holdings Ltd	📱	5,86
Samsung Electronics Co Ltd...	📱	5,25
HDFC Bank Ltd	🏦	4,58
Bajaj Holdings and...	🏠	3,07
MediaTek Inc	📱	3,06
Grupo Mexico SAB de CV Class B	🏭	3,04
Power Grid Corp Of India Ltd	⚡	2,26
NetEase Inc Ordinary Shares	📱	2,06
Alibaba Group Holding Ltd...	🏠	1,95
% Primi 10 Titoli sul Patrimonio		41,02
Numero Complessivo di Titoli Azionari		91
Numero Complessivo di Titoli Obbligazionari		0

**Distribuzione Settoriale %**

	Fondo
<b>Ciclico</b>	<b>40,36</b>
🏭 Materie Prime	3,84
🛒 Beni di Consumo Ciclici	11,49
🏦 Finanza	23,02
🏠 Immobiliare	2,01
<b>Sensibile</b>	<b>50,59</b>
📞 Telecomunicazioni	12,31
⚡ Energia	2,48
⚙️ Beni Industriali	7,99
💻 Tecnologia	27,82
<b>Difensivo</b>	<b>9,05</b>
🛡️ Beni Difensivi	2,80
🏥 Salute	2,40
💡 Servizi di Pubblica Utilità	3,86

**Ripartizione Geografica %**

	Fondo
<b>America</b>	<b>13,09</b>
Stati Uniti	0,48
Canada	0,00
America Latina e Centrale	12,60
<b>Europa</b>	<b>6,92</b>
Regno Unito	1,50
Europa Occidentale - Euro	0,99
Europa Occidentale - Non Euro	0,00
Europa dell'Est	0,00
Africa	2,00
Medio Oriente	2,45
<b>Asia</b>	<b>79,99</b>
Giappone	0,00
Australasia	0,00
Asia - Paesi Sviluppatti	33,62
Asia - Emergente	46,37

**Anagrafica**

Società di Gestione	abrdn Investments Luxembourg S.A.	Patrimonio Classe (Mln)	0,01 EUR	Investimento Min. Ingresso	1.000.000 EUR
Telefono	(352) 46 40 10 820	Domicilio	LUSSEMBURGO	Investimento Min. Successivo	-
Web	www.aberdeenstandard.com	Valuta del Fondo	EUR	T.E.R.	-
Data di Partenza	27/03/2024	UCITS	Si	Spese correnti	-
Nome del Gestore	-	Inc/Acc	Acc	Commissione di incentivo	-
Data Inizio Gestione	27/03/2024	ISIN	LU2763020869		
NAV (04/02/2025)	EUR 10,01				
Patrimonio Netto (Mln)	267,74 USD				

(31/12/2024)