

# Fidelity Funds 2 - Global Discovery Fund A EUR Acc

## Categoria Morningstar™

Azionari Internazionali Small Cap

## Benchmark Morningstar

Morningstar Global Markets Small-Mid Cap NR USD  
Usato nel Report

## Benchmark Dichiarato

MSCI World Small Cap NR USD

## Morningstar Rating™

Senza rating

### Obiettivo d'Investimento Dichiarato

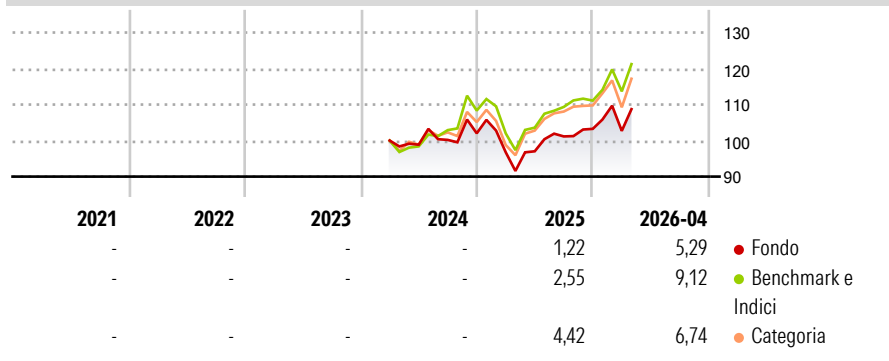
The fund aims to achieve capital growth over the long term. The fund will invest at least 70% of its assets in equities of companies of any capitalisation from anywhere in the world. The fund aims to invest in equities that the investment manager considers are undervalued. The fund may invest in the following assets according to the percentages indicated: - China A and B shares (directly and/or indirectly): less than 20% (in aggregate) - Emerging markets (including China): up to 20% - Eligible closed-ended REITs: up to 20% - Money market instruments: up to 20%.

### Misure di Rischio

3Y Alpha	-	3Y Sharpe Ratio	-
3Y Beta	-	3Y Std Dev	-
3Y R-Squared	-	3Y Risk	-
3Y Info Ratio	-	5Y Risk	-
3Y Tracking Error	-	10Y Risk	-

Basati su Morningstar Global Markets Small-Mid Cap NR USD (dove applicabile)

### Rendimenti



### Rend. Cumulati %


	Fondo	Bmk	Cat
3-Mesi	0,97	4,87	3,90
6-Mesi	9,43	12,54	10,93
1-Anno	11,99	18,94	13,43
3-Anni Ann.ti	-	-	-
5-Anni Ann.ti	-	-	-
10-Anni Ann.ti	-	-	-

Rendimenti aggiornati al 14/05/2026

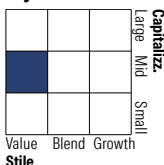
### Rendimenti

	Q1	Q2	Q3	Q4
2026	-0,56	-	-	-
2025	-5,17	0,30	4,25	2,09
2024	-	-1,15	1,36	1,82
2023	-	-	-	-
2022	-	-	-	-

### Portafoglio 31/03/2026



### Style Box Azionaria

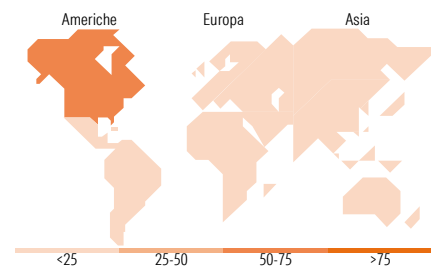


### Mkt Cap %

Fondo	Fondo
Giant	4,92
Large	12,86
Medium	32,69
Small	38,89
Micro	10,65

### Capitalizzazione media di mercato

Ave Mkt Cap USD 6.929,54



### Titoli principali

Nome	Settore	%
TotalEnergies SE	🔥	0,98
Wells Fargo & Co	🏦	0,95
PG&E Corp	🔥	0,87
Shell PLC	🔥	0,83
Performance Food Group Co	🍔	0,83
Silgan Holdings Inc	🏠	0,82
GSK PLC	🏥	0,81
TD Synnex Corp	🏢	0,72
Alimentation Couche-Tard Inc	🍔	0,72
Ovintiv Inc	🔥	0,68
% Primi 10 Titoli sul Patrimonio		8,21
Numero Complessivo di Titoli Azionari		544
Numero Complessivo di Titoli Obbligazionari		0

### Distribuzione Settoriale %

Fondo	Fondo
<b>Ciclico</b>	<b>43,86</b>
Materie Prime	5,30
Beni di Consumo Ciclici	17,61
Finanza	18,73
Immobiliare	2,22
<b>Sensibile</b>	<b>35,96</b>
Telecomunicazioni	0,42
Energia	7,34
Beni Industriali	16,71
Tecnologia	11,49
<b>Difensivo</b>	<b>20,17</b>
Beni Difensivi	9,30
Salute	9,07
Servizi di Pubblica Utilità	1,80

### Ripartizione Geografica %

Fondo	Fondo
<b>America</b>	<b>53,05</b>
Stati Uniti	49,23
Canada	2,64
America Latina e Centrale	1,19
<b>Europa</b>	<b>27,55</b>
Regno Unito	10,70
Europa Occidentale - Euro	11,69
Europa Occidentale - Non Euro	5,04
Europa dell'Est	0,07
Africa	0,00
Medio Oriente	0,04
<b>Asia</b>	<b>19,40</b>
Giappone	11,73
Australasia	0,69
Asia - Paesi Sviluppati	4,11
Asia - Emergente	2,88

### Anagrafica

Società di Gestione	FIL Investment Management (Lux) S.A	Patrimonio Classe (Mln)	2,59 EUR	Investimento Min. Ingresso	2.500 EUR
Telefono	-	Domicilio	LUSSEMBURGO	Investimento Min. Successivo	1.000 EUR
Web	-	Valuta del Fondo	EUR	T.E.R.	1,95%
Data di Partenza	13/03/2024	UCITS	Si	Spese correnti	1,94%
Nome del Gestore	-	Inc/Acc	Acc	Commissione di incentivo	-
Data Inizio Gestione	13/03/2024	ISIN	LU2755902827		
NAV (14/05/2026)	EUR 11,49				
Patrimonio Netto (Mln)	39,39 USD				

(31/03/2026)