

Fidelity Funds 2 - Global Discovery Fund Y USD Acc

Categoria Morningstar™

Azionari Internazionali Small Cap

Benchmark Morningstar

Morningstar Global Markets Small-Mid Cap NR USD
Usato nel Report

Benchmark Dichiarato

MSCI World Small Cap NR USD

Morningstar Rating™

Senza rating

Obiettivo d'Investimento Dichiarato

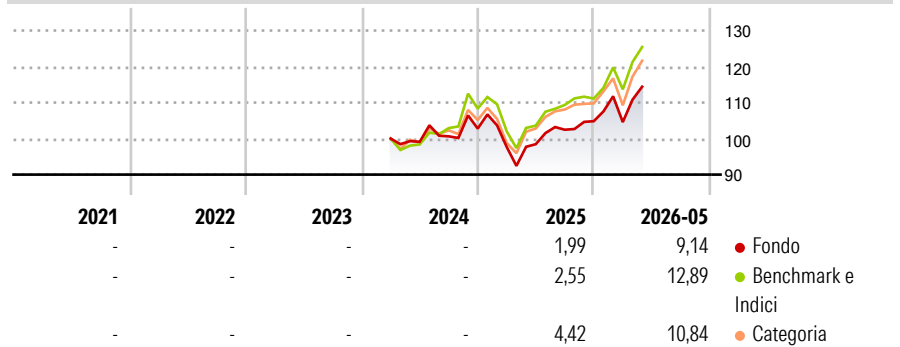
The fund aims to achieve capital growth over the long term. The fund will invest at least 70% of its assets in equities of companies of any capitalisation from anywhere in the world. The fund aims to invest in equities that the investment manager considers are undervalued. The fund may invest in the following assets according to the percentages indicated: - China A and B shares (directly and/or indirectly): less than 20% (in aggregate) - Emerging markets (including China): up to 20% - Eligible closed-ended REITs: up to 20% - Money market instruments: up to 20%.

Misure di Rischio

| | | | |
|-------------------|---|-----------------|---|
| 3Y Alpha | - | 3Y Sharpe Ratio | - |
| 3Y Beta | - | 3Y Std Dev | - |
| 3Y R-Squared | - | 3Y Risk | - |
| 3Y Info Ratio | - | 5Y Risk | - |
| 3Y Tracking Error | - | 10Y Risk | - |

Basati su Morningstar Global Markets Small-Mid Cap NR USD (dove applicabile)

Rendimenti



| Rend. Cumulati % | Fondo | Bmk | Cat | Rendimenti Trimestrali % | Q1 | Q2 | Q3 | Q4 |
|------------------|-------|-------|-------|--------------------------|-------|-------|------|------|
| 3-Mesi | 12,37 | 14,08 | 13,11 | 2026 | -0,24 | - | - | - |
| 6-Mesi | 12,82 | 15,71 | 12,35 | 2025 | -4,99 | 0,81 | 4,08 | 2,31 |
| 1-Anno | 20,87 | 25,77 | 18,27 | 2024 | - | -0,90 | 1,54 | 2,14 |
| 3-Anni Ann.ti | - | - | - | 2023 | - | - | - | - |
| 5-Anni Ann.ti | - | - | - | 2022 | - | - | - | - |
| 10-Anni Ann.ti | - | - | - | | | | | |

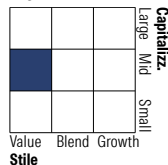
Rendimenti aggiornati al 26/06/2026

Portafoglio 31/05/2026



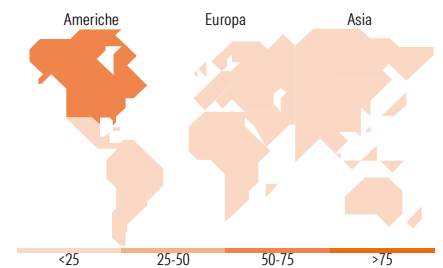
| Asset Allocation % | Netta |
|--------------------|-------|
| ● Azioni | 94,28 |
| ● Obbligazioni | 0,00 |
| ● Liquidità | 5,67 |
| ● Altro | 0,05 |

Style Box Azionaria



| Mkt Cap % | Fondo |
|-----------|-------|
| Giant | 4,85 |
| Large | 12,82 |
| Medium | 33,26 |
| Small | 39,03 |
| Micro | 10,05 |

| Capitalizzazione media di mercato | Fondo |
|-----------------------------------|----------|
| Ave Mkt Cap USD | 8.044,86 |



Titoli principali

| Nome | Settore | % |
|---|---------|------|
| Renesas Electronics Corp | 📱 | 1,11 |
| Wells Fargo & Co | 🏦 | 0,87 |
| Performance Food Group Co | 🍔 | 0,87 |
| SUMCO Corp | 📱 | 0,81 |
| DCC PLC | 🏠 | 0,79 |
| PG&E Corp | 🔥 | 0,78 |
| State Street Corp | 🏦 | 0,73 |
| Silgan Holdings Inc | 🏠 | 0,72 |
| TotalEnergies SE | 🔥 | 0,72 |
| Shell PLC | 🔥 | 0,68 |
| % Primi 10 Titoli sul Patrimonio | | 8,08 |
| Numero Complessivo di Titoli Azionari | | 537 |
| Numero Complessivo di Titoli Obbligazionari | | 0 |

Distribuzione Settoriale %

| Distribuzione Settoriale % | Fondo |
|-------------------------------|--------------|
| Ciclico | 42,74 |
| 🏠 Materie Prime | 5,45 |
| 🍔 Beni di Consumo Ciclici | 16,30 |
| 🏦 Finanza | 18,84 |
| 🏠 Immobiliare | 2,15 |
| Sensibile | 37,01 |
| 📱 Telecomunicazioni | 0,49 |
| 🔥 Energia | 5,37 |
| 🏠 Beni Industriali | 17,13 |
| 📱 Tecnologia | 14,02 |
| Difensivo | 20,26 |
| 🏠 Beni Difensivi | 8,88 |
| 🏠 Salute | 9,74 |
| 🏠 Servizi di Pubblica Utilità | 1,64 |

Ripartizione Geografica %

| Ripartizione Geografica % | Fondo |
|-------------------------------|--------------|
| America | 53,20 |
| Stati Uniti | 49,65 |
| Canada | 2,36 |
| America Latina e Centrale | 1,20 |
| Europa | 27,28 |
| Regno Unito | 10,65 |
| Europa Occidentale - Euro | 11,46 |
| Europa Occidentale - Non Euro | 5,05 |
| Europa dell'Est | 0,05 |
| Africa | 0,00 |
| Medio Oriente | 0,06 |
| Asia | 19,51 |
| Giappone | 12,07 |
| Australasia | 0,73 |
| Asia - Paesi Sviluppati | 4,36 |
| Asia - Emergente | 2,36 |

Anagrafica

| | | | | | |
|------------------------|-------------------------------------|-------------------------|--------------|------------------------------|-----------|
| Società di Gestione | FIL Investment Management (Lux) S.A | Patrimonio Classe (Mln) | 0,01 USD | Investimento Min. Ingresso | 2.500 USD |
| Telefono | - | (26/06/2026) | - | Investimento Min. Successivo | 1.000 USD |
| Web | - | Domicilio | LUSSEMBURGO | T.E.R. | 1,10% |
| Data di Partenza | 13/03/2024 | Valuta del Fondo | USD | Spese correnti | 1,10% |
| Nome del Gestore | - | UCITS | Si | Commissione di incentivo | - |
| Data Inizio Gestione | 13/03/2024 | Inc/Acc | Acc | | |
| NAV (26/06/2026) | USD 12,87 | ISIN | LU2755903551 | | |
| Patrimonio Netto (Mln) | 45,17 USD | | | | |

(31/05/2026)

See disclosures for more details

© 2026 Morningstar Italia. Tutti i diritti sono riservati. Le informazioni qui contenute: (1) sono proprietà di Morningstar, (2) non possono essere copiate, (3) non costituiscono consiglio di investimento; (4) sono fornite con scopi informativi; (5) sono ritenute attendibili da Morningstar che, pertanto, ne garantisce il maggior grado di accuratezza e completezza possibile, fatto salvo il caso in cui queste Le siano state fornite in modo errato e/o non completo dalle relative società prodotte; (6) sono estratte dai dati del fondo disponibili e riferiti a date temporali diverse. Morningstar non è responsabile per qualunque danno o perdita derivante da qualunque uso delle informazioni e chi visiona tali informazioni sarà responsabile dell'uso che andrà a farne. Non vi è naturalmente garanzia alcuna che i risultati del passato trovino un riscontro nel futuro.