

Goldman Sachs Japan Equity Partners Portfolio I Shares Acc USD (Snap)

Categoria Morningstar™

Azionari Giappone Large Cap

Benchmark Morningstar

Morningstar Japan Target Market

Exposure NR JPY

Usato nel Report

Benchmark Dichiarato

TOPIX NR JPY

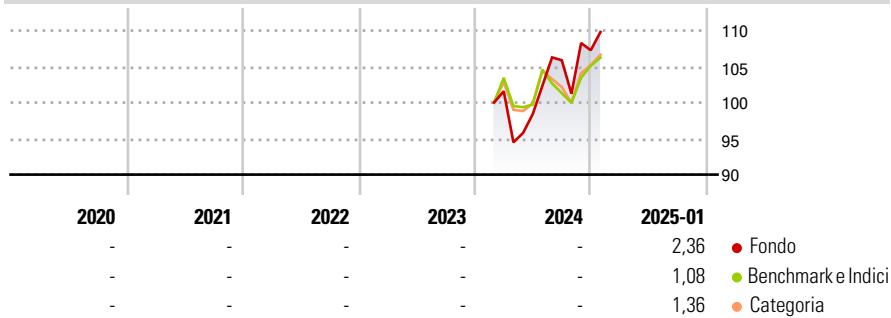
Morningstar Rating™

Senza rating

Obiettivo d'Investimento Dichiarato

The Portfolio seeks long-term capital appreciation by investing primarily in a concentrated portfolio of equity securities of Japanese companies.

Rendimenti



Misure di Rischio

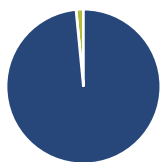
3Y Alpha	-	3Y Sharpe Ratio	-
3Y Beta	-	3Y Std Dev	-
3Y R-Squared	-	3Y Risk	-
3Y Info Ratio	-	5Y Risk	-
3Y Tracking Error	-	10Y Risk	-

Basati su Morningstar Japan Target Market Exposure NR JPY (dove applicabile)

Rend. Cumulati %	Fondo	Bmk	Cat	Rendimenti Trimestrali %	Q1	Q2	Q3	Q4
3-Mesi	7,52	6,83	6,50	2025	-	-	-	-
6-Mesi	16,26	8,41	10,04	2024	-	-3,12	7,59	1,31
1-Anno	-	-	-	2023	-	-	-	-
3-Anni Ann.ti	-	-	-	2022	-	-	-	-
5-Anni Ann.ti	-	-	-	2021	-	-	-	-
10-Anni Ann.ti	-	-	-					

Rendimenti aggiornati al 04/02/2025

Portafoglio 31/12/2024



Asset Allocation %	Netta
● Azioni	98,46
● Obbligazioni	0,00
● Liquidità	1,54
● Altro	0,00

Style Box

Azionaria

Style	Value	Blend	Growth
Large			
Mid			
Small			

Capitalizzazione media di mercato

Ave Mkt Cap JPY

4.625,42

7,16

Mkt Cap %

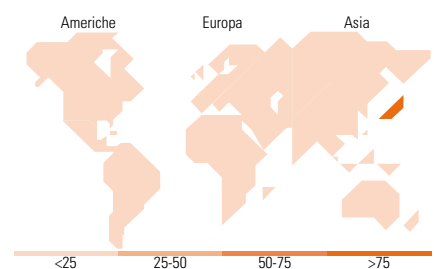
Fondo	Fondo
Giant	44,68
Large	46,49
Medium	8,83
Small	0,00
Micro	0,00

Capitalizzazione media di mercato

Ave Mkt Cap JPY

4.625,42

7,16



Titoli principali

Nome	Settore	%
Sony Group Corp		6,36
Mitsubishi UFJ Financial...		5,68
Hitachi Ltd		5,64
Tokio Marine Holdings Inc		5,29
NEC Corp		4,31
Fast Retailing Co Ltd		4,07
Pan Pacific International...		3,91
Shin-Etsu Chemical Co Ltd		3,89
Recruit Holdings Co Ltd		3,61
ASICS Corp		3,58
% Primi 10 Titoli sul Patrimonio		46,34
Numero Complessivo di Titoli Azionari		37
Numero Complessivo di Titoli Obbligazionari		0

Distribuzione Settoriale %

Distribuzione Settoriale %	Fondo
Ciclico	30,54
Materie Prime	4,46
Beni di Consumo Ciclici	12,00
Finanza	14,07
Immobiliare	-
Sensibile	46,31
Telecomunicazioni	6,64
Energia	-
Beni Industriali	13,81
Tecnologia	25,85
Difensivo	23,16
Beni Difensivi	9,04
Salute	14,12
Servizi di Pubblica Utilità	-

Ripartizione Geografica %

Ripartizione Geografica %	Fondo
America	0,00
Stati Uniti	0,00
Canada	0,00
America Latina e Centrale	0,00
Europa	0,00
Regno Unito	0,00
Europa Occidentale - Euro	0,00
Europa Occidentale - Non Euro	0,00
Europa dell'Est	0,00
Africa	0,00
Medio Oriente	0,00
Asia	100,00
Giappone	100,00
Australasia	0,00
Asia - Paesi Sviluppati	0,00
Asia - Emergente	0,00

Anagrafica

Società di Gestione	Goldman Sachs Asset Management B.V.	Patrimonio Classe (Mln)	20,07 USD	Investimento Min. Ingresso	1.000.000 USD
Telefono	+31-703781781	(04/02/2025)		Investimento Min. Successivo	-
Web	https://www.gsam.com	Domicilio	LUSSEMBURGO	T.E.R.	0,82%
Data di Partenza	15/02/2024	Valuta del Fondo	USD	Spese correnti	0,85%
Nome del Gestore	Ichiro Kosuge	UCITS	Si	Commissione di incentivo	-
Data Inizio Gestione	27/05/2015	Inc/Acc	Acc		
NAV (04/02/2025)	USD 10,64	ISIN	LU2743029683		
Patrimonio Netto (Mln)	609.818,19 JPY				

(31/12/2024)