

Pictet-Short-Term Money Market CHF T1

Categoria Morningstar™

Monetari CHF

Benchmark Morningstar

Morningstar Swiss Franc 1-Month Cash GR

CHF

Usato nel Report

Benchmark Dichiarato

FTSE CHF EuroDep 1 Mon CHF

Morningstar Rating™

Senza rating

Obiettivo d'Investimento Dichiarato

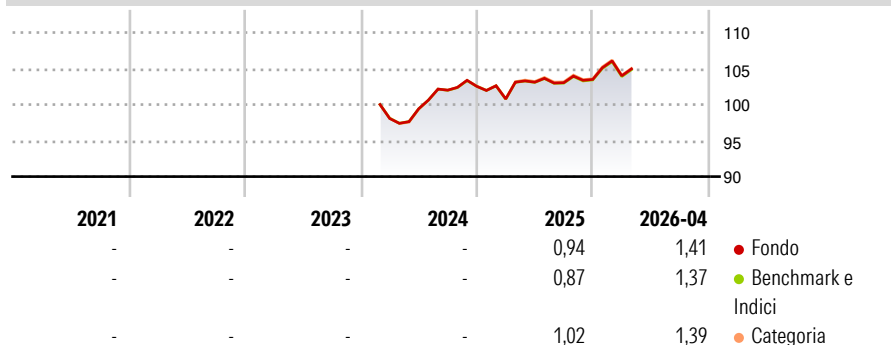
Obiettivo del comparto è offrire agli investitori un grado elevato di protezione del capitale denominato in franchi svizzeri, attraverso l'investimento in un portafoglio di valori mobiliari a reddito fisso quali le obbligazioni, i buoni del tesoro e i titoli di emittenti gover-nativi o dei loro enti, gli eurobond e le obbligazioni a tasso flottuante. Il comparto investirà altresì in strumenti di credito quali i cer-tificati di deposito e le commercial paper rientranti nella categoria dei valori mobiliari. L'ottica d'investimento del comparto sarà essenzialmente il breve periodo.

Misure di Rischio

| | | | |
|-------------------|---|-----------------|---|
| 3Y Alpha | - | 3Y Sharpe Ratio | - |
| 3Y Beta | - | 3Y Std Dev | - |
| 3Y R-Squared | - | 3Y Risk | - |
| 3Y Info Ratio | - | 5Y Risk | - |
| 3Y Tracking Error | - | 10Y Risk | - |

Basati su Morningstar Swiss Franc 1-Month Cash GR CHF (dove applicabile)

Rendimenti



Rend. Cumulati %

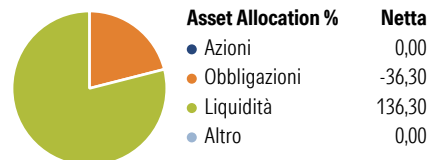
| | Fondo | Bmk | Cat |
|----------------|-------|-------|-------|
| 3-Mesi | -0,33 | -0,37 | -0,23 |
| 6-Mesi | 1,05 | 1,00 | 0,66 |
| 1-Anno | 2,27 | 2,17 | 2,27 |
| 3-Anni Ann.ti | - | - | - |
| 5-Anni Ann.ti | - | - | - |
| 10-Anni Ann.ti | - | - | - |

Rendimenti aggiornati al 18/05/2026

Rendimenti

| Trimestrali % | Q1 | Q2 | Q3 | Q4 |
|---------------|-------|------|-------|------|
| 2026 | 0,49 | - | - | - |
| 2025 | -1,71 | 2,31 | -0,07 | 0,44 |
| 2024 | - | 1,39 | 2,59 | 0,51 |
| 2023 | - | - | - | - |
| 2022 | - | - | - | - |

Portafoglio 31/03/2026



Fixed Income Style

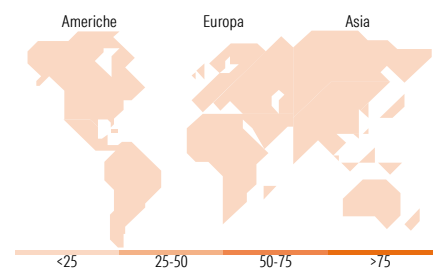
Box™

| Qualità Credito | Alto | Med | Basso |
|-----------------|------|-----|-------|
| Alto | | | |
| Med | | | |
| Basso | | | |

Sensibilità ai Tassi

Fondo

| | |
|-----------------------|------|
| Duration Effettiva | - |
| Maturity effettiva | 0,28 |
| Qualità Credito Media | BBB |



Titoli principali

| Nome | Settore | % |
|---|---------|------|
| Pfandbriefbank... | - | 2,96 |
| Caterpillar Financial... | - | 1,58 |
| Swedish Covered Bond... | - | 1,57 |
| Swiss National Bank 0% | - | 1,43 |
| Asian Development Bank 4.4% | - | 1,39 |
| % Primi 10 Titoli sul Patrimonio | | 8,93 |
| Numero Complessivo di Titoli Azionari | | 0 |
| Numero Complessivo di Titoli Obbligazionari | | 62 |

Fixed Income Sector Weightings %

| | Fondo |
|--------------------------|--------|
| Governativo | -34,49 |
| Societario | 5,44 |
| Cartolarizzazioni | 0,00 |
| Enti Locali | 0,00 |
| Liquidità ed equivalenti | 129,64 |
| Derivati | -0,59 |

Coupon Range %

| | Fondo |
|-------------------|-------|
| 0 coupon | 39,28 |
| Da 0 a 4 cedole | 26,61 |
| Da 4 a 6 cedole | 34,11 |
| Da 6 a 8 cedole | 0,00 |
| Da 8 a 10 cedole | 0,00 |
| Da 10 a 12 cedole | 0,00 |
| Oltre 12 cedole | 0,00 |

Ripartizione Geografica %

| | Fondo |
|-------------------------------|-------------|
| America | 0,00 |
| Stati Uniti | - |
| Canada | - |
| America Latina e Centrale | - |
| Europa | 0,00 |
| Regno Unito | - |
| Europa Occidentale - Euro | - |
| Europa Occidentale - Non Euro | - |
| Europa dell'Est | - |
| Africa | - |
| Medio Oriente | - |
| Asia | 0,00 |
| Giappone | - |
| Australasia | - |
| Asia - Paesi Sviluppati | - |
| Asia - Emergente | - |

Anagrafica

| | | | | | |
|------------------------|-------------------------------------|-------------------------|--------------|------------------------------|-----------------|
| Società di Gestione | Pictet Asset Management (Europe) SA | Patrimonio Classe (Mln) | 0,01 CHF | Investimento Min. Ingresso | 250.000.000 CHF |
| Telefono | +352 467 171-1 | Domicilio | LUSSEMBURGO | Investimento Min. Successivo | - |
| Web | www.am.pictet | Valuta del Fondo | CHF | T.E.R. | 0,14% |
| Data di Partenza | 26/02/2024 | UCITS | Si | Spese correnti | 0,11% |
| Nome del Gestore | Sylvian Mauron | Inc/Acc | Acc | Commissione di incentivo | - |
| Data Inizio Gestione | 01/01/2015 | ISIN | LU2581455008 | | |
| NAV (18/05/2026) | CHF 121,03 | | | | |
| Patrimonio Netto (Mln) | 1.050,93 CHF | | | | |

(31/03/2026)