

# Pictet-Short-Term Money Market USD T3

## Categoria Morningstar™

Monetari USD - Breve T.

## Benchmark Morningstar

Morningstar US Dollar 1-Month Cash TR USD  
Usato nel Report

## Benchmark Dichiarato

FTSE USD EuroDep 1 Mon USD

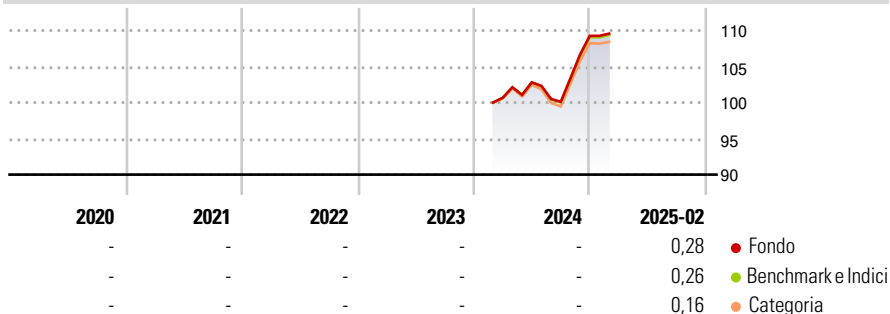
## Morningstar Rating™

Senza rating

### Obiettivo d'Investimento Dichiarato

Obiettivo del comparto è offrire agli investitori un grado elevato di protezione del capitale denominato in dollari statunitensi, attraverso l'investimento in un portafoglio di valori mobiliari a reddito fisso quali le obbligazioni, i buoni del tesoro e i titoli di emittenti governativi o dei loro enti, gli eurobond e le obbligazioni a tasso flottuante. Il comparto investirà altresì in strumenti di credito quali i certificati di deposito e le commercial paper rientranti nella categoria dei valori mobiliari. L'ottica d'investimento del comparto sarà essenzialmente il breve periodo. Gli investimenti potranno essere denominati in qualsivoglia divisa, tuttavia gli investimenti non denominati in Dollari statunitensi saranno oggetto di...

### Rendimenti



### Misure di Rischio

|                   |   |                 |   |
|-------------------|---|-----------------|---|
| 3Y Alpha          | - | 3Y Sharpe Ratio | - |
| 3Y Beta           | - | 3Y Std Dev      | - |
| 3Y R-Squared      | - | 3Y Risk         | - |
| 3Y Info Ratio     | - | 5Y Risk         | - |
| 3Y Tracking Error | - | 10Y Risk        | - |

Basati su Morningstar US Dollar 1-Month Cash TR USD (dove applicabile)

### Rend. Cumulati %

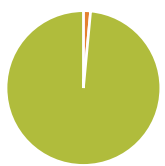
|                | Fondo | Bmk   | Cat   |
|----------------|-------|-------|-------|
| 3-Mesi         | -3,06 | -2,97 | -3,08 |
| 6-Mesi         | 3,48  | 3,08  | 2,84  |
| 1-Anno         | 5,19  | 5,09  | 4,56  |
| 3-Anni Ann.ti  | -     | -     | -     |
| 5-Anni Ann.ti  | -     | -     | -     |
| 10-Anni Ann.ti | -     | -     | -     |

Rendimenti aggiornati al 12/03/2025

### Rendimenti

|               | Q1 | Q2   | Q3    | Q4   |
|---------------|----|------|-------|------|
| Trimestrali % |    |      |       |      |
| 2025          | -  | -    | -     | -    |
| 2024          | -  | 2,12 | -2,62 | 9,14 |
| 2023          | -  | -    | -     | -    |
| 2022          | -  | -    | -     | -    |
| 2021          | -  | -    | -     | -    |

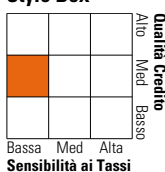
### Portafoglio 31/01/2025



| Asset Allocation % | Netta |
|--------------------|-------|
| Azioni             | 0,00  |
| Obbligazioni       | 1,49  |
| Liquidità          | 98,51 |
| Altro              | 0,00  |

### Fixed Income

#### Style Box™



|                       | Fondo |
|-----------------------|-------|
| Duration Effettiva    | -     |
| Maturity effettiva    | 0,25  |
| Qualità Credito Media | BBB   |

### Credit Quality %

| Fond | Credit Quality % | Fond      |      |
|------|------------------|-----------|------|
| 0    | 0                | 0         |      |
| AAA  | 18,82            | BBB       | 0,00 |
| AA   | 20,36            | BB        | 0,00 |
| A    | 53,28            | B         | 0,00 |
|      |                  | Below B   | 0,00 |
|      |                  | Not Rated | 7,54 |

### Titoli principali

| Nome  | Settore | %     |
|---|---------|-------|
| REVREPO_4.32%_MMF-AAA-A_NAT...              | -       | 4,94  |
| REVREPO_4.34%_MMF-AAA-A_SAN...              | -       | 4,15  |
| REVREPO_4.34%_MMF-AAA-A_SAN...              | -       | 3,46  |
| REVREPO_4.32%_MMF-AAA-A_BNP...              | -       | 3,16  |
| ACCOUNTING CASH                             | -       | 2,18  |
| REVREPO_4.32%_MMF-AAA-A_NAT...              | -       | 1,98  |
| Bank of Montreal 5.17352%                   | -       | 1,57  |
| Mitsubishi Corporation...                   | -       | 1,54  |
| Sweden (Kingdom Of) 0%                      | -       | 1,52  |
| % Primi 10 Titoli sul Patrimonio            |         | 22,31 |
| Numero Complessivo di Titoli Azionari       |         | 0     |
| Numero Complessivo di Titoli Obbligazionari |         | 53    |

### Fixed Income Sector Weightings %

|                            | Fondo |
|----------------------------|-------|
| 🏛️ Governativo             | 8,46  |
| 🏢 Societario               | 7,69  |
| 🏠 Cartolarizzazioni        | 1,05  |
| 🏘️ Enti Locali             | 0,00  |
| 🏦 Liquidità ed equivalenti | 80,93 |
| 📄 Derivati                 | 1,87  |

### Coupon Range %

|                   | Fondo |
|-------------------|-------|
| 0 coupon          | 39,47 |
| Da 0 a 4 cedole   | 6,03  |
| Da 4 a 6 cedole   | 54,50 |
| Da 6 a 8 cedole   | 0,00  |
| Da 8 a 10 cedole  | 0,00  |
| Da 10 a 12 cedole | 0,00  |
| Oltre 12 cedole   | 0,00  |

### Scadenze %

|            | Fondo |
|------------|-------|
| da 1 a 3   | 0,00  |
| da 3 a 5   | 0,00  |
| da 5 a 7   | 0,00  |
| da 7 a 10  | 0,00  |
| da 10 a 15 | 0,00  |
| da 15 a 20 | 0,00  |
| da 20 a 30 | 0,00  |
| oltre 30   | 0,00  |

### Anagrafica

|                      |                                     |                         |              |                              |               |
|----------------------|-------------------------------------|-------------------------|--------------|------------------------------|---------------|
| Società di Gestione  | Pictet Asset Management (Europe) SA | Patrimonio Classe (Mln) | 0,02 USD     | Investimento Min. Ingresso   | 1.000.000 USD |
| Telefono             | +352 467 171-1                      | Domicilio               | LUSSEMBURGO  | Investimento Min. Successivo | -             |
| Web                  | www.am.pictet                       | Valuta del Fondo        | USD          | T.E.R.                       | 0,16%         |
| Data di Partenza     | 26/02/2024                          | UCITS                   | Si           | Spese correnti               | 0,16%         |
| Nome del Gestore     | -                                   | Inc/Acc                 | Acc          | Commissione di incentivo     | -             |
| Data Inizio Gestione | 01/10/2007                          | ISIN                    | LU2581456154 |                              |               |

© 2025 Morningstar Italia. Tutti i diritti sono riservati. Le informazioni qui contenute: (1) sono proprietà di Morningstar, (2) non possono essere copiate, (3) non costituiscono consiglio di investimento; (4) sono fornite con scopi informativi; (5) sono ritenute attendibili da Morningstar che, pertanto, ne garantisce il maggior grado di accuratezza e completezza possibile, fatto salvo il caso in cui queste Le siano state fornite in modo errato e/o non completo dalle relative società prodotte; (6) sono estratte dai dati del fondo disponibili e riferiti a date temporali diverse. Morningstar non è responsabile per qualunque danno o perdita derivante da qualunque uso delle informazioni e chi visiona tali informazioni sarà responsabile dell'uso che andrà a farne. Non vi è naturalmente garanzia alcuna che i risultati del passato trovino un riscontro nel futuro.

# Pictet-Short-Term Money Market USD T3

---

|                        |               |
|------------------------|---------------|
| NAV (12/03/2025)       | USD 167,00    |
| Patrimonio Netto (Mln) | 10.580,38 USD |

(31/01/2025)