

AMSelect - Amundi US Equity Classic Capitalisation

Categoria Morningstar™

Azionari USA Large Cap Blend

Benchmark Morningstar

Morningstar US Large-Mid Cap NR USD
Usato nel Report

Benchmark Dichiarato

MSCI USA NR USD

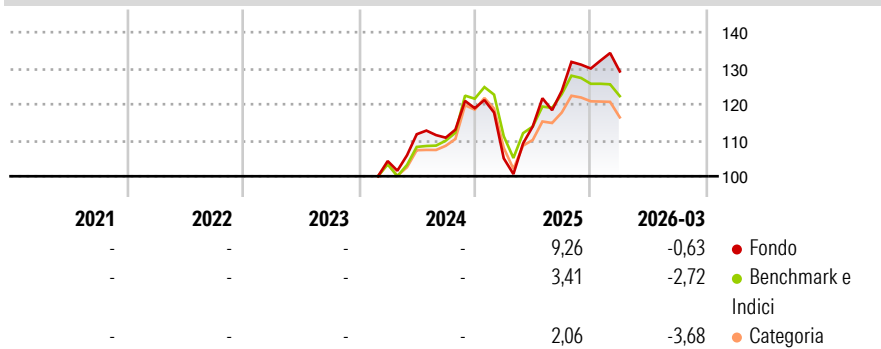
Morningstar Rating™

Senza rating

Obiettivo d'Investimento Dichiarato

The fund seeks to increase the value of its assets through investment growth. The sub-fund invests mainly in US companies. Specifically, the sub-fund invests at least 75% of assets in equities and equity-related securities of companies that are domiciled, or do most of their business, in the USA.

Rendimenti



Misure di Rischio

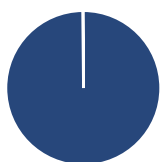
3Y Alpha	-	3Y Sharpe Ratio	-
3Y Beta	-	3Y Std Dev	-
3Y R-Squared	-	3Y Risk	-
3Y Info Ratio	-	5Y Risk	-
3Y Tracking Error	-	10Y Risk	-

Basati su Morningstar US Large-Mid Cap NR USD (dove applicabile)

Rend. Cumulati %	Fondo	Bmk	Cat	Rendimenti	Q1	Q2	Q3	Q4
3-Mesi	4,76	4,27	2,97	2026	-0,63	-	-	-
6-Mesi	9,97	4,93	4,21	2025	-11,72	8,44	8,67	5,02
1-Anno	44,37	27,90	25,92	2024	-	7,15	-0,86	7,41
3-Anni Ann.ti	-	-	-	2023	-	-	-	-
5-Anni Ann.ti	-	-	-	2022	-	-	-	-
10-Anni Ann.ti	-	-	-	2022	-	-	-	-

Rendimenti aggiornati al 23/04/2026

Portafoglio 28/02/2026

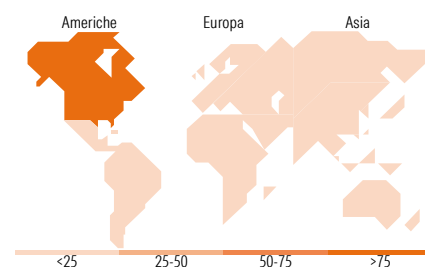


Asset Allocation %	Netta
● Azioni	100,16
● Obbligazioni	0,00
● Liquidità	-0,16
● Altro	0,00



Mkt Cap %	Fondo
Giant	40,78
Large	36,99
Medium	18,97
Small	3,26
Micro	0,00

Capitalizzazione media di mercato	Fondo
Ave Mkt Cap USD	304.808,30



Titoli principali

Nome	Settore	%
NVIDIA Corp	📄	8,31
Alphabet Inc Class A	📄	6,54
Martin Marietta Materials Inc	🏗️	4,81
Microsoft Corp	📄	4,57
Apple Inc	📄	4,42
Amazon.com Inc	📄	4,24
United Parcel Service Inc...	📄	4,11
Visa Inc Class A	📄	3,77
Labcorp Holdings Inc	📄	3,63
Vertex Pharmaceuticals Inc	📄	3,50
% Primi 10 Titoli sul Patrimonio		47,89
Numero Complessivo di Titoli Azionari		42
Numero Complessivo di Titoli Obbligazionari		0

Distribuzione Settoriale %

Distribuzione Settoriale %	Fondo
Ciclico	25,31
🏠 Materie Prime	6,85
🛒 Beni di Consumo Ciclici	6,11
🏦 Finanza	12,35
🏠 Immobiliare	-
Sensibile	59,21
📡 Telecomunicazioni	6,53
⚡ Energia	1,32
🏭 Beni Industriali	17,36
💻 Tecnologia	34,00
Difensivo	15,48
🛡️ Beni Difensivi	2,99
🏥 Salute	9,56
🏢 Servizi di Pubblica Utilità	2,93

Ripartizione Geografica %

Ripartizione Geografica %	Fondo
America	96,09
Stati Uniti	92,71
Canada	3,38
America Latina e Centrale	0,00
Europa	1,86
Regno Unito	0,00
Europa Occidentale - Euro	0,00
Europa Occidentale - Non Euro	1,86
Europa dell'Est	0,00
Africa	0,00
Medio Oriente	0,00
Asia	2,05
Giappone	0,00
Australasia	0,00
Asia - Paesi Sviluppati	2,05
Asia - Emergente	0,00

Anagrafica

Società di Gestione	BNP Paribas Asset Management Luxembourg	Patrimonio Classe (Mln)	0,60 USD	Investimento Min. Ingresso	-
Telefono	+352 2646 3017	(22/04/2026)	LUSSEMBURGO	Investimento Min. Successivo	-
Web	www.bnpparibas-am.com	Domicilio	USD	T.E.R.	-
Data di Partenza	16/02/2024	Valuta del Fondo	USD	Spese correnti	-
Nome del Gestore	-	UCITS	Si	Commissione di incentivo	-
Data Inizio Gestione	02/01/2024	Inc/Acc	Acc		
NAV (23/04/2026)	USD 153,36	ISIN	LU2702304820		
Patrimonio Netto (Mln)	577,98 USD				

(28/02/2026)