

# Aegon European High Yield Bond Fund A EUR Acc

**Categoria Morningstar™**

Obbligazionari High Yield EUR

**Benchmark Morningstar**

Morningstar Eurozone High-Yield Bond GR

EUR

Usato nel Report

**Benchmark Dichiarato**

Bloomberg PanEur HY 3% ex Fin TR EUR

**Morningstar Rating™**

Senza rating

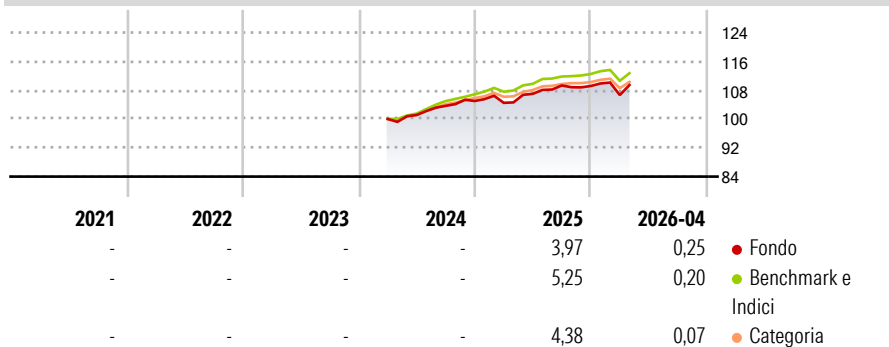
**Obiettivo d'Investimento Dichiarato**

The investment objective of the Fund is to provide long term capital growth. The Fund is actively managed and will seek to achieve its investment objective by investing at least 67% of its net assets directly in high yield corporate bonds and notes, which may be at a fixed or floating rate and are rated by rating's agencies. The Fund may hold selected investment grade bonds and notes. All bonds and notes held will be denominated either in Euro or in the currency of another European country which is not a member of the Euro.

**Misure di Rischio**

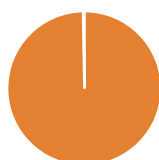
3Y Alpha	-	3Y Sharpe Ratio	-
3Y Beta	-	3Y Std Dev	-
3Y R-Squared	-	3Y Risk	-
3Y Info Ratio	-	5Y Risk	-
3Y Tracking Error	-	10Y Risk	-

Basati su Morningstar Eurozone High-Yield Bond GR EUR (dove applicabile)

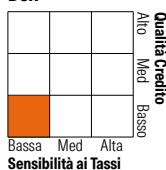
**Rendimenti**


Rend. Cumulati %	Fondo	Bmk	Cat	Rendimenti Trimestrali %	Q1	Q2	Q3	Q4
3-Mesi	-0,14	-0,20	-0,42	2026	-2,31	-	-	-
6-Mesi	1,11	1,17	0,68	2025	-0,49	2,41	2,17	-0,13
1-Anno	3,56	4,13	3,53	2024	-	1,11	2,50	1,30
3-Anni Ann.ti	-	-	-	2023	-	-	-	-
5-Anni Ann.ti	-	-	-	2022	-	-	-	-
10-Anni Ann.ti	-	-	-					

Rendimenti aggiornati al 12/05/2026

**Portafoglio 31/01/2026**


Asset Allocation %	Netta
● Azioni	0,00
● Obbligazioni	99,73
● Liquidità	0,27
● Altro	0,00

**Fixed Income Style**
**Box™**


	Fondo
Duration Effettiva	2,47
Maturità effettiva	3,22
Qualità Credito Media	B

Credit Quality %	Fond	Credit Quality %	Fond
AAA	0,86	BBB	3,76
AA	0,00	BB	59,49
A	0,00	B	30,17
		Below B	5,72
		Not Rated	0,00

**Titoli principali**

Nome	Settore	%
EDP SA 1.875%	—	2,94
SES S.A. 6%	—	2,35
Veolia Environnement S.A. 2.5%	—	2,32
Progroup AG 5.375%	—	2,13
Celanese US Holdings Llc...	—	2,12
Pinewood Finco PLC 6%	—	1,92
Enel S.p.A. 1.875%	—	1,90
Belron U.K Finance PLC 4.625%	—	1,83
NJJ Continental Sa 4.5%	—	1,82
Essendi SA 6.375%	—	1,72
% Primi 10 Titoli sul Patrimonio		21,03
Numero Complessivo di Titoli Azionari		0
Numero Complessivo di Titoli Obbligazionari		110

**Fixed Income Sector Weightings %**

	Fondo
🏛️ Governativo	0,32
⚙️ Societario	99,05
🏠 Cartolarizzazioni	0,36
👤 Enti Locali	0,00
📄 Liquidità ed equivalenti	0,27
📑 Derivati	0,00

**Coupon Range %**

	Fondo
0 coupon	0,00
Da 0 a 4 cedole	18,39
Da 4 a 6 cedole	42,87
Da 6 a 8 cedole	27,14
Da 8 a 10 cedole	10,31
Da 10 a 12 cedole	1,28
Oltre 12 cedole	0,00

**Scadenze %**

	Fondo
da 1 a 3	10,61
da 3 a 5	44,74
da 5 a 7	21,00
da 7 a 10	1,91
da 10 a 15	0,00
da 15 a 20	0,00
da 20 a 30	2,72
oltre 30	16,33

**Anagrafica**

Società di Gestione	Aegon Investment Management BV	Patrimonio Classe (Mln)	0,00 EUR	Investimento Min. Ingresso	-
Telefono	+31 (0)70 344 3210	(11/05/2026)		Investimento Min. Successivo	-
Web	www.aegonassetmanagem	Domicilio	IRLANDA	T.E.R.	-
	ent.com/nl	Valuta del Fondo	EUR	Spese correnti	-
Data di Partenza	08/03/2024	UCITS	Si	Commissione di incentivo	-
Nome del Gestore	-	Inc/Acc	Acc		
Data Inizio Gestione	21/09/2017	ISIN	IE000ALR6J02		
NAV (12/05/2026)	EUR 11,00				
Patrimonio Netto (Mln)	345,34 EUR				

(31/01/2026)