

# PGIM Emerging Market Corporate Bond Fund EUR Hedged A Accumulation

## Categoria Morningstar™

Obbligazionari Corporate Paesi Emergenti  
EUR

## Benchmark Morningstar

Morningstar Emerging Markets Corporate  
Bond 10% China Capped GR Hedged EUR  
Usato nel Report

## Benchmark Dichiarato

JPM CEMBI Broad Diversified TR USD

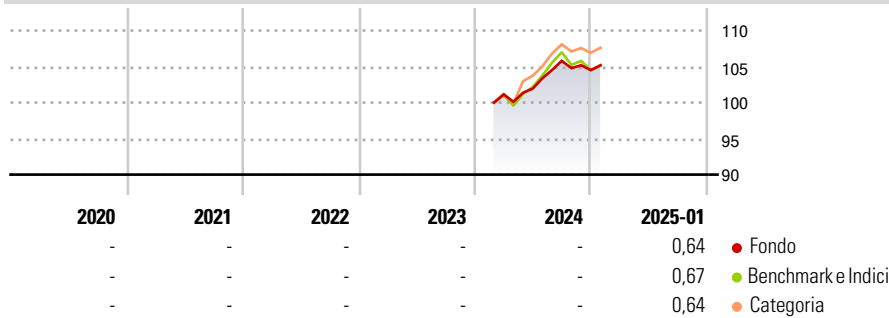
## Morningstar Rating™

Senza rating

### Obiettivo d'Investimento Dichiarato

The investment objective of the Fund is to seek total return through a combination of current income and capital appreciation consistent with prudent risk management, while applying environmental, social and governance ("ESG") principles in the selection of securities. There is no assurance that such objective will be achieved.

### Rendimenti



### Misure di Rischio

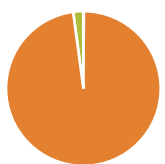
3Y Alpha	-	3Y Sharpe Ratio	-
3Y Beta	-	3Y Std Dev	-
3Y R-Squared	-	3Y Risk	-
3Y Info Ratio	-	5Y Risk	-
3Y Tracking Error	-	10Y Risk	-

Basati su Morningstar Emerging Markets Corporate Bond 10% China Capped GR Hedged EUR (dove applicabile)

Rend. Cumulati %	Fondo	Bmk	Cat	Rendimenti Trimestrali %	Q1	Q2	Q3	Q4
3-Mesi	0,50	0,07	0,37	2025	-	-	-	-
6-Mesi	1,49	0,74	1,57	2024	-	0,79	3,78	-1,22
1-Anno	-	-	-	2023	-	-	-	-
3-Anni Ann.ti	-	-	-	2022	-	-	-	-
5-Anni Ann.ti	-	-	-	2021	-	-	-	-
10-Anni Ann.ti	-	-	-					

Rendimenti aggiornati al 04/02/2025

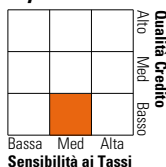
### Portafoglio 31/12/2024



Asset Allocation %	Netta
Azioni	0,10
Obbligazioni	97,77
Liquidità	2,11
Altro	0,02

### Fixed Income

#### Style Box™



Duration Effettiva	Fondo	4,06
Maturità effettiva	Fondo	8,81
Qualità Credito Media	Fondo	BB

### Credit Quality %

Credit Quality %	Fond	Credit Quality %	Fond
AAA	0,55	BBB	26,37
AA	5,78	BB	39,28
A	9,15	B	9,94
		Below B	4,13
		Not Rated	4,80

### Titoli principali

Nome	Settore	%
United States Treasury Notes...	—	2,16
Ecopetrol S.A. 8.875%	—	1,48
United States Treasury Notes...	—	1,29
YPF Sociedad Anonima 9.5%	—	1,16
HDFC Bank Ltd. 3.7%	—	1,14
United States Treasury Notes...	—	1,12
Melco Resorts Finance...	—	1,06
HPCL Mittal Energy Ltd. 5.25%	—	0,91
Bangkok Bank Public Company...	—	0,88
MashreqBank PSC 7.875%	—	0,77
% Primi 10 Titoli sul Patrimonio		11,98
Numero Complessivo di Titoli Azionari		1
Numero Complessivo di Titoli Obbligazionari		156

### Fixed Income Sector Weightings %

Settore	Fondo
🏛️ Governativo	10,12
🏢 Societario	87,86
🏠 Cartolarizzazioni	0,00
🏘️ Enti Locali	0,00
🏦 Liquidità ed equivalenti	2,11
📄 Derivati	-0,09
<b>Coupon Range %</b>	
0 coupon	0,01
Da 0 a 4 cedole	28,74
Da 4 a 6 cedole	37,95
Da 6 a 8 cedole	21,91
Da 8 a 10 cedole	10,66
Da 10 a 12 cedole	0,74
Oltre 12 cedole	0,00

### Scadenze %

Scadenza	Fondo
da 1 a 3	15,68
da 3 a 5	27,81
da 5 a 7	24,25
da 7 a 10	20,53
da 10 a 15	5,59
da 15 a 20	1,14
da 20 a 30	2,82
oltre 30	0,55

### Anagrafica

Società di Gestione	PGIM, Inc	Patrimonio Classe (Mln)	0,02 EUR	Investimento Min. Ingresso	-
Telefono	-	(04/02/2025)		Investimento Min. Successivo	-
Web	-	Domicilio	IRLANDA	T.E.R.	-
Data di Partenza	20/02/2024	Valuta del Fondo	EUR	Spese correnti	-
Nome del Gestore	-	UCITS	Si	Commissione di incentivo	-
Data Inizio Gestione	01/08/2014	Inc/Acc	Acc		
NAV (04/02/2025)	EUR 105,61	ISIN	IE000Y8X0TN7		
Patrimonio Netto (Mln)	27,48 USD				

(31/12/2024)